PÔDORYS 1.NP

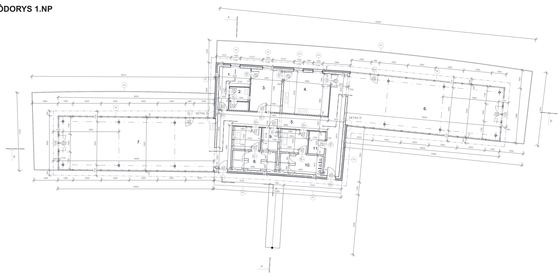

LEGENDA

- ŽELEZOBETÓN
- VTOKNÚ PREČAJOVANÝ NA VTOKNÚ LEPIACU MALTU
- SADROKARTÓNOVÁ INŠTALAČNÁ PREDSTENA
- DOSKY MINERÁLNEJ VLNY
- Sx SKLADBA STENY
- Dx DVERE
- Ox OKNO
- Kx KLEMPIARSKY PRVOK

POZDĽŽNY REZ

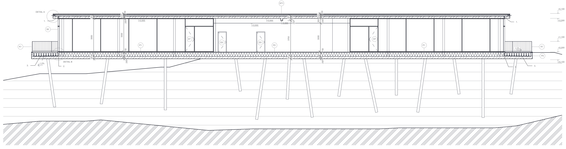

PRIEČNY REZ

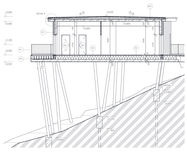

DETAIL A

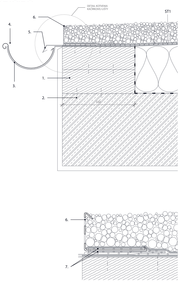

1. DREVENÉ FOŠNY
2. KOTVIACE PRVKY
3. ŽIARDVÝ HÁK
4. OKAPOVÝ ŽĽAB
5. POPLASTOVANÝ PLECH PRIVÁRANÝ K FR VĎLE
6. KAČIŇOVÁ LIŠTA
7. PÁSIK PE FÓLIE PREVLEČENÝ CEZ KAČIŇOVÚ LIŠTU, PRIVÁRENÝ K HR STREŠNY (RÉ FÓLIE)

DETAIL B

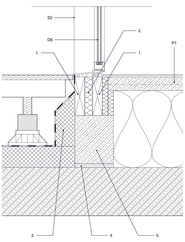

1. PURENIT 250 X 50 mm
2. EPS 40 mm
3. XPS 100 mm
4. ZKLADAČA MALTA 20 mm
5. TVÁRNICA VTÓNU PO 540, 200 x 250 mm

DETAIL C

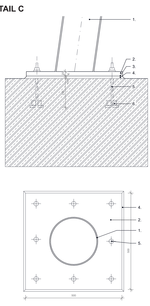

1. OCEĽOVÝ STĚP a 250 mm
NÁSTUPNÍ HRANA 30 x 30 mm
2. 2 PÁSY FIZOLI 20 mm
3. STAVACIA DOSKA 5 mm
4. PODLAŽE BETÓNOM 10 mm
5. VOPRED ZABETÓNOVANÉ SKRUTKY
6. NINVRENÁ HLINÍK

DETAIL D

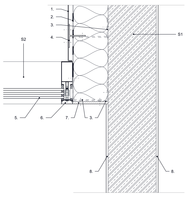

1. PERFORÓVANÝ FASÁDNY CORTENOVÝ PLECH
2. DELTA FASÁDE COLOR FÓLIA - ONYX BLACK
3. OCEĽOVÝ KOTVIACI PRVOK - ONYX BLACK
4. HLINÍKOVÝ T PROFIL
5. IZOLAČNÉ TRÚSIELO
6. SCHÉCICO PROFIL FWS 60
7. SDK DOSKA 12,5 mm
8. INTERIÉROVÁ ŠADROVÁ OMETKA 10 mm

DETAIL E

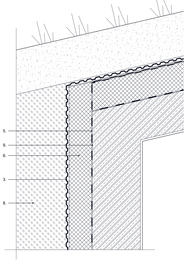

1. SUBSTRÁT
2. FILTRAČNÁ ROHOŽ Z POLYPROPYLENU
3. NOPOVÁ FÓLIA 20 mm
4. GEOTEXTÍLIA
5. 2 x ASFALTOVÝ PÁS 4 mm
6. TEPELNÁ IZOLÁCIA XPS
7. MODIFIKOVANÝ ASFALTOVÝ PÁS 5 mm
8. ŽELEZOBETÓNOVÁ DOSKA
9. PENETRAČNÝ NÁTER

DETAIL F

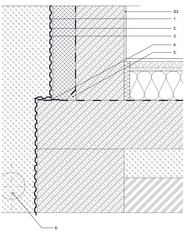

1. ZALMTNENÍ ZÁSVIP
2. NOPOVÁ FÓLIA 20 mm
3. ASFALTOVÝ PÁS 5 mm
4. SPRÝNT SPOJ HYDROIZOLACE
5. NÁŘEHOVÝ KLIN Z ASFALTOVÉHO PÁSU
6. OPRAVNÉ POTRUBÍ

DETAIL G

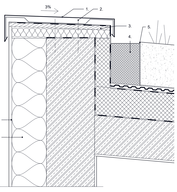

1. OPLECHOVANIE ATIKY
2. KOTVENIE OPLECHOVANIA
3. DREVENÉ LATE 20 mm
4. KAČIREK
5. GRÓDOVÁ ROŠT
6. INTENZÍVNY SUBSTRÁT 200 mm
7. ASFALTOVÝ PÁS 4 mm
8. XPS 100 mm
9. MODIFIKOVANÝ ASFALTOVÝ PÁS 5 mm
10. BETÓNOVÁ DOSKA 10 mm
11. EPS 160 mm

DETAIL H

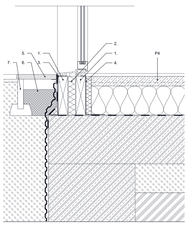

1. PURENIT 250 a 50 mm
2. EPS 40 mm
3. PAROPREPUSTNÁ FÓLIA
4. PAROTESNÁ FÓLIA
5. DOVODÓRÓVACIA MRIEŽKA
6. KAČIREK
7. ATIKOVÝ PLECH
8. SKLADBA VONKAJŠIEJ BETÓNOVEJ PLAŽDY

POZDĽŽNY REZ

PRIEČNY REZ

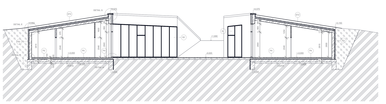

PÔDORYS 1.NP

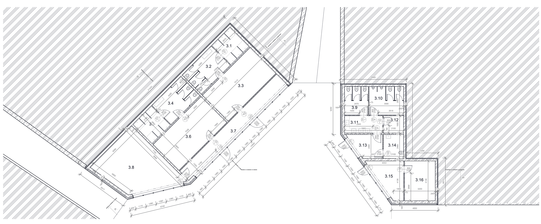

LEGENDA

- ŽELEZOBETÓN
- VTOKNÚ PREČAJOVANÝ NA VTOKNÚ LEPIACU MALTU
- SADROKARTÓNOVÁ INŠTALAČNÁ PREDSTENA
- DOSKY MINERÁLNEJ VLNY
- Sx SKLADBA STENY
- Dx DVERE
- Ox OKNO
- Kx KLEMPIARSKY PRVOK

Jméno projektu

Špor-tuj na plný plyn

Obsah dokumentace provedení stavby

Jméno projektu
Špor-tuj na plný plyn

Téma semestru

Palmovka Dérive — městský drifting

A) STRÉCOVÁ SPRÁVA

B) SOUHRNNÁ TECHNICKÁ SPRÁVA

C) DETAILNÉ VÝKRESY

D.1 DOKUMENTACE STAVEBNÍHO OBJEKTU
D.1.1 ARCHITEKTONICKO-STAVEBNÍ ŘEŠENÍ
D.1.2 STAVEBNĚ KONSTRUKČNÍ ŘEŠENÍ
D.1.3 POŽÁRNĚ BEZPEČNOSTNÍ ŘEŠENÍ
D.1.4 TECHNICKÁ PŘEDSTĚNA

Športuj na plný plyn

Bc. Zuzana Butelová

9. semestr
ATRN
zimní semestr 2020/2021

butelzuz@fa.cvut.cz

2013–2017
Fakulta architektury ČVUT v Praze
1. semestr–ZAN Kvízová - Fenclová
2. semestr–ZAT Brožová
3. semestr–ATBS_Atelier Sedlák
4. semestr–ATOS_Atelier Stempel - Beneš

2018–nyní
Fakulta architektury ČVUT v Praze
5. semestr–ATZBP_Atelier Soukenka
6. semestr–BP_Atelier Soukenka
7. semestr–ATSS_Atelier Kolařík
8. semestr–ATU_Atelier Klokočka

Atelier Kolařík FA ČVUT
www.fa.cvut.cz/cs/studium/ateliery/149-atelier-kolarik
tiny.cz/atelierkolarik
instagram.com/atelierkolarik

doc. Ing. arch. Radek Kolařík
Ing.arch. Martin Šrouf

Anotace

Palmovku dobre poznám. Aspoň to som si donedávna myslela. Pri hľadaní pozemku pre svoj návrh som ale narazila na obrovskú dvadsať metrov vysokú železnú guľu. Pred ňou rastúce vysoké topole ju však robia neviditeľnou, čo sa podpísalo na jej zanedbanom okolí. Preto som navrhla riešenie na skultivovanie tohto územia, aby sa už nestalo, že o Libeňskom plynojeme pražania ešte nepočuli.