v

OPEN SPACE/BOTANIKA

ATZBP
Dastan Mamatov
ATELIÉR LÁBUS
Praha 5 - Dostavba bloku v Botanice
LS 2021
FA ČVUT

OPEN SPACE/BOTANIKA

ÚVOD

Navrhovaná stavba se nachází mezi ulicemi V Botanice, Presslova a Štefánkova v Praze na Smíchově. Cílem bylo doplnění blokové zástavby a navržení nových pracovních a ubytovacích možností pro obyvatele. Urbanistické řešení reaguje na chybějící kontakt budov s ulicí a zároveň je zde snaha o navázání na štíty stávajících domů. Naše skupina rozdělila pozemek na tři části – západní, prostřední a východní, přičemž já jsem si vybral pozemek na východní straně bloku.

SITUACE
M 1:500

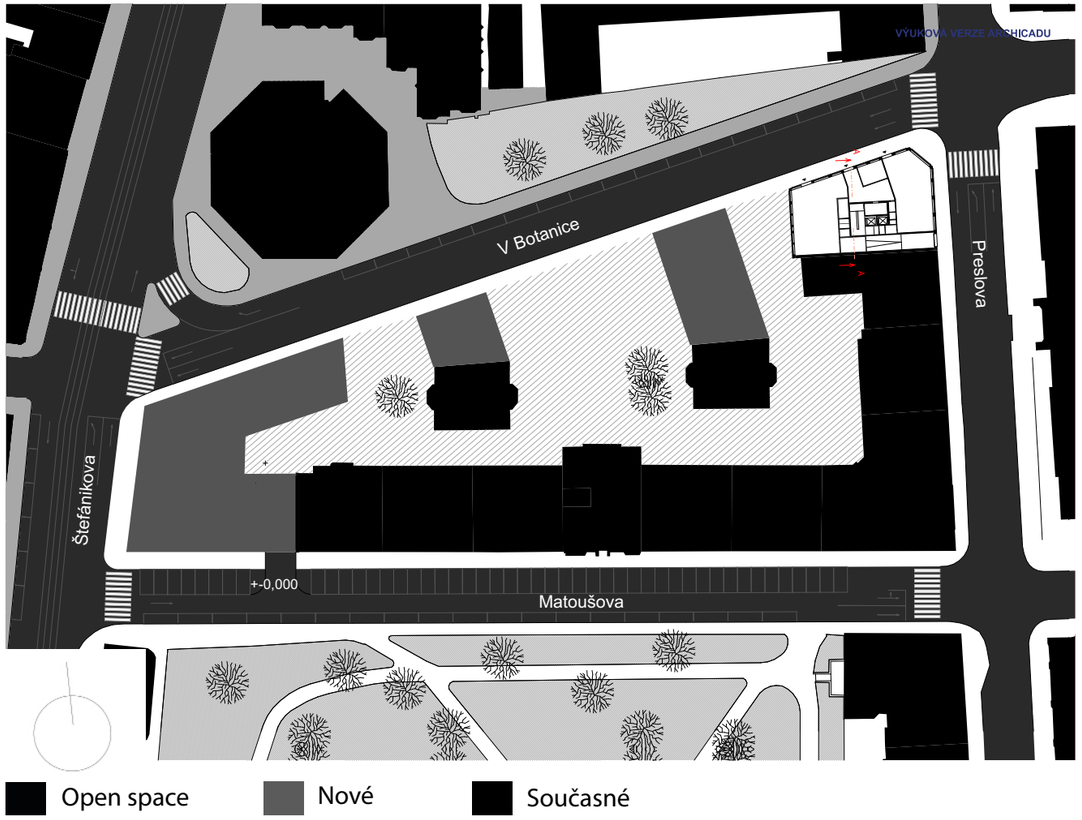

NÁVRH

SITUACE + 1.NP
M 1:200

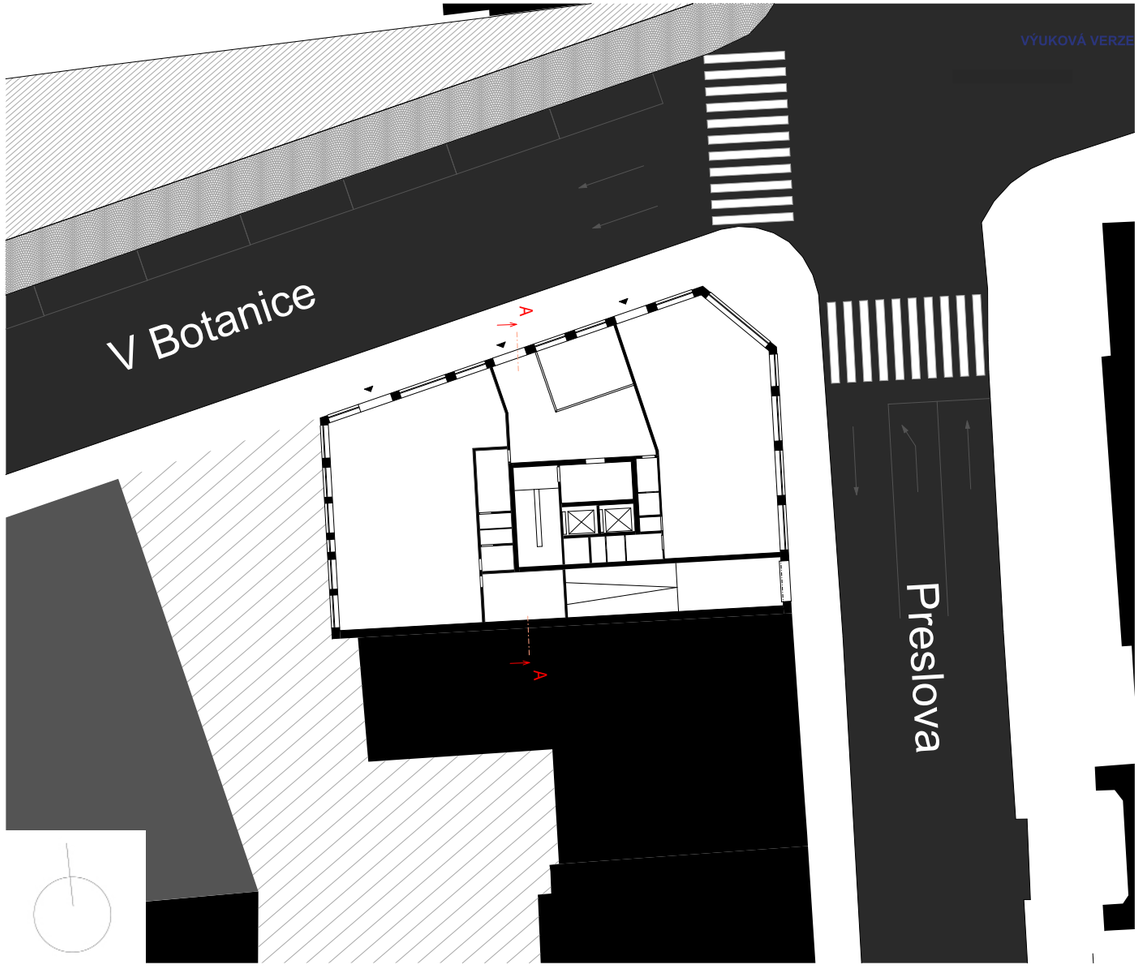

Hlavní myšlenkou bylo navrhnout administrativní budovu, která by měřítkem a vzhledem vstoupila do stávající blokové zástavby. Snažil jsem se zachovat uliční čáru, která tvoří pravoúhlý lichoběžník. Dům je členěn na vstupní parter, kde se nachází vstupní hala pro administrativní budovu a zároveň dva pronajímatelné prostory. Komunikační jádro je umístěno 3 m od jižní strany navrhované stavby z důvodu přítomnosti pomocné výjezdové rampy směřující do ulice Presslova. Návrh disponuje dvěma podzemními podlažími určenými pro parkování. Vjezd a výjezd se nachází v Matoušově ulici.

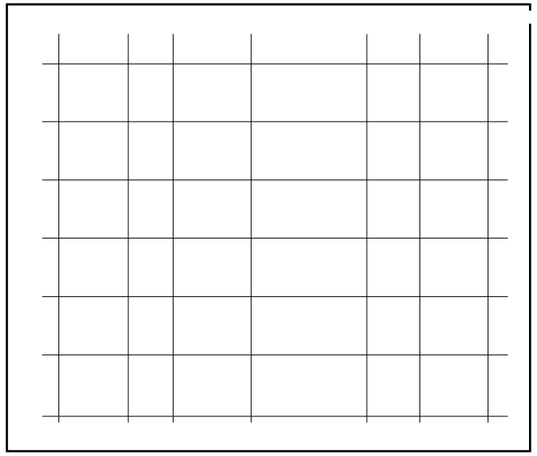



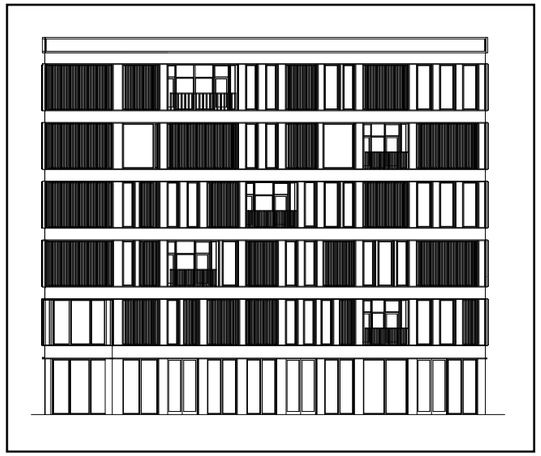

ULIČNÍ PROFIL

Open Space/Botanika se nachází na Smíchově. Objekt je obklopen velkou škálou služeb, úřadů a kulturního vyžití. Pět minut chůzí od objektu se nachází tramvajová zastávka Arbesovo náměstí nebo stanice metra Anděl. V pochozí vzdálenosti jsou tramvajové zastávky Arbesovo náměstí, Anděl či kostel sv. Václava na Smíchově a park Portheimka.

PARKING
M 1:500

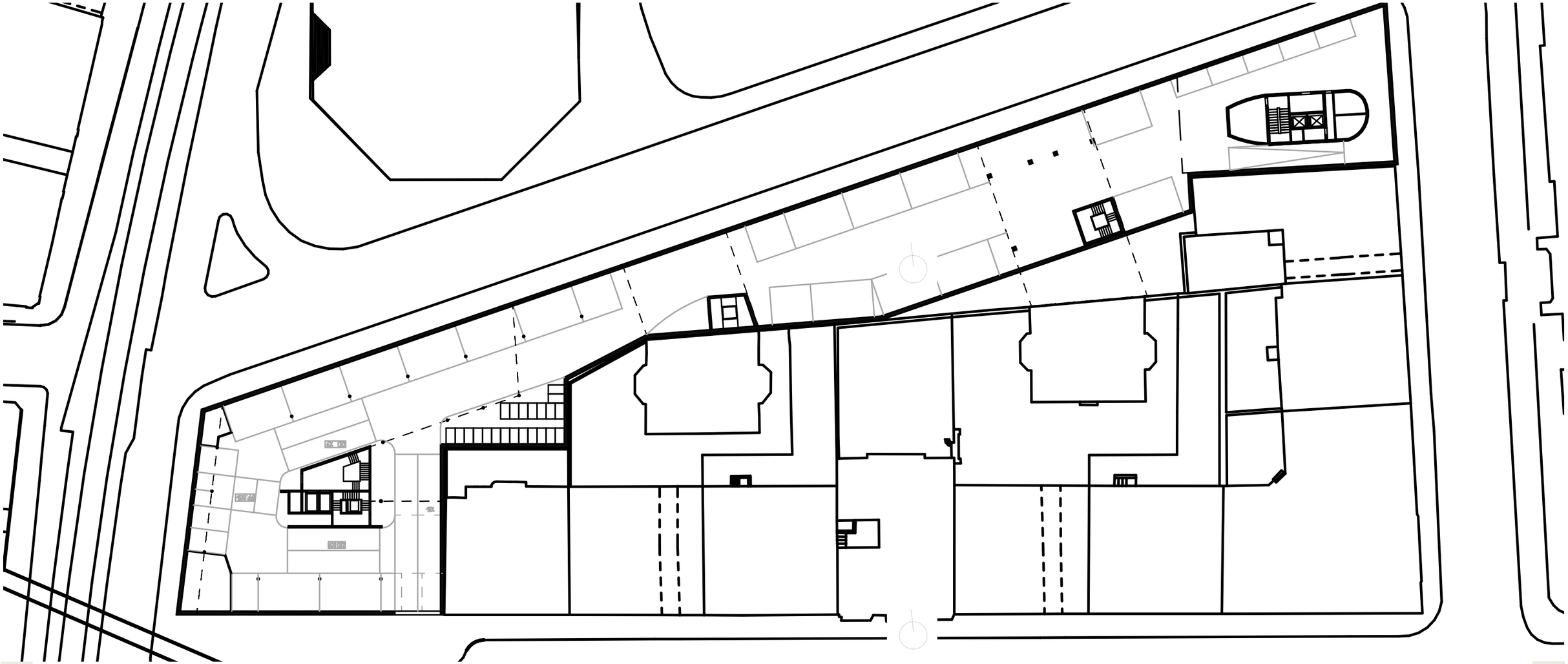

1.PP
M 1:150

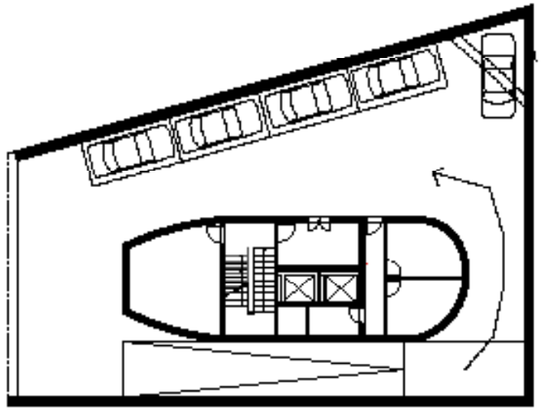

1.NP
M 1:150

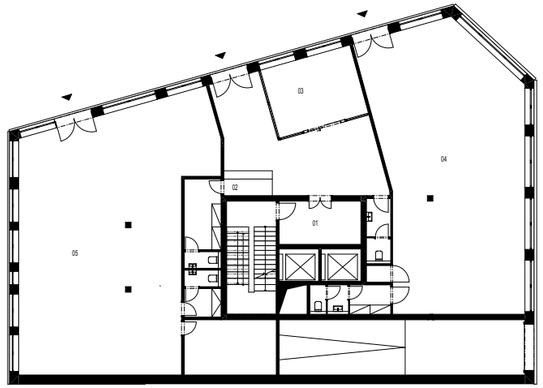

LEGENDA

01 - VÝTAHOVÁ HALA
02 - RECEPCE
03 - JEDNACÍ MÍSTNOST
04 - OBCHOD
05 - OBCHOD

2.NP
M 1:150

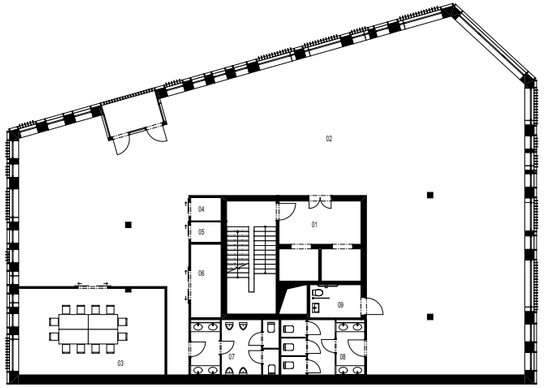

LEGENDA

01 - VÝTAHOVÁ HALA
02 - OPEN SPACE KANCELÁŘE
03 - JEDNACÍ MÍSTNOST
04 - SKLAD
05 - ÚKLIDOVÁ MÍSTNOST
06 - KUCHÝŇ
07 - WC-MUŽI
08 - WC-ŽENY
09 - WC-INVALIDA

3.NP
M 1:150

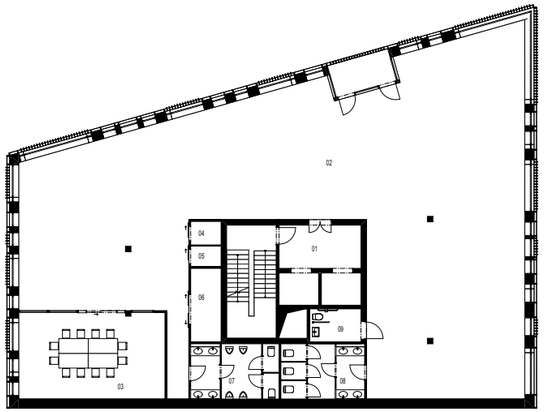

LEGENDA

01 - VÝTAHOVÁ HALA
02 - OPEN SPACE KANCELÁŘE
03 - JEDNACÍ MÍSTNOST
04 - SKLAD
05 - ÚKLIDOVÁ MÍSTNOST
06 - KUCHÝŇ
07 - WC-MUŽI
08 - WC-ŽENY
09 - WC-INVALIDA

4.NP
M 1:150

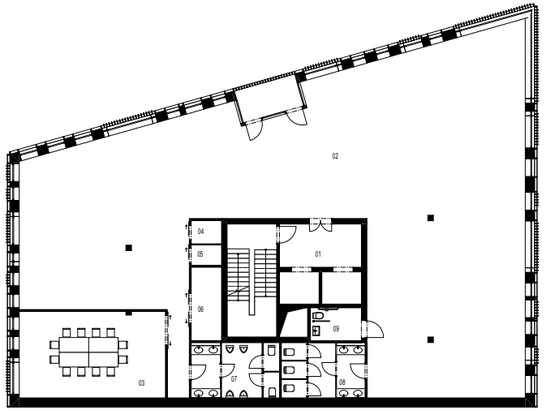

LEGENDA

01 - VÝTAHOVÁ HALA
02 - OPEN SPACE KANCELÁŘE
03 - JEDNACÍ MÍSTNOST
04 - SKLAD
05 - ÚKLIDOVÁ MÍSTNOST
06 - KUCHÝŇ
07 - WC-MUŽI
08 - WC-ŽENY
09 - WC-INVALIDA

5.NP
M 1:150

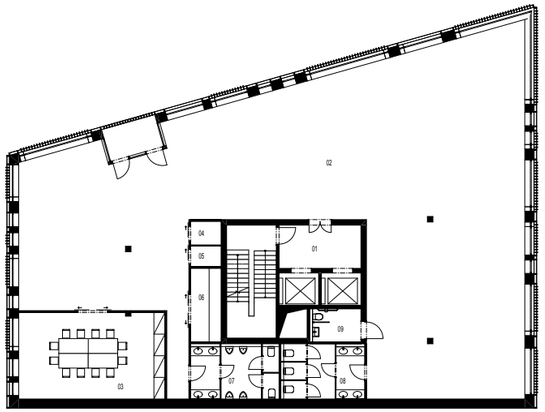

LEGENDA

01 - VÝTAHOVÁ HALA
02 - OPEN SPACE KANCELÁŘE
03 - JEDNACÍ MÍSTNOST
04 - SKLAD
05 - ÚKLIDOVÁ MÍSTNOST
06 - KUCHÝŇ
07 - WC-MUŽI
08 - WC-ŽENY
09 - WC-INVALIDA

6.NP
M 1:150

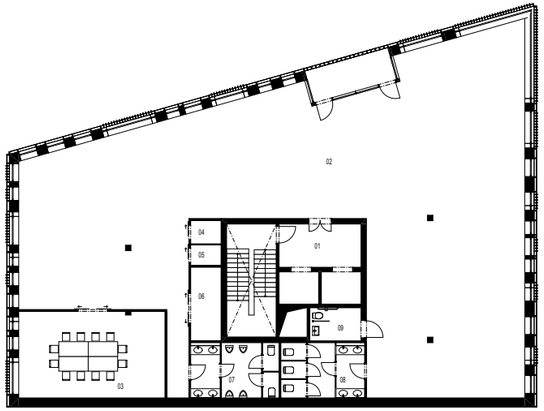

LEGENDA

01 - VÝTAHOVÁ HALA
02 - OPEN SPACE KANCELÁŘE
03 - JEDNACÍ MÍSTNOST
04 - SKLAD
05 - ÚKLIDOVÁ MÍSTNOST
06 - KUCHÝŇ
07 - WC-MUŽI
08 - WC-ŽENY
09 - WC-INVALIDA

7.NP - STŘECHA
M 1:150

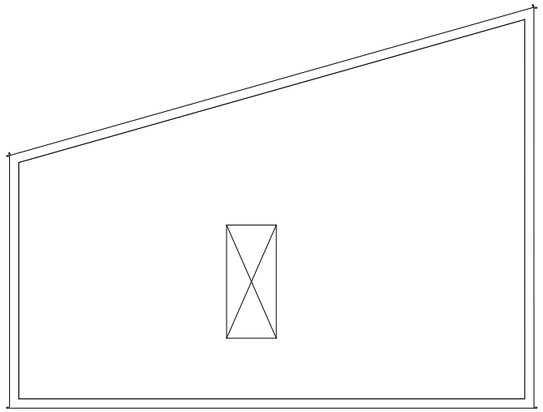

MOŽNÉ ROZVRŽENÍ
2.NP M 1:500

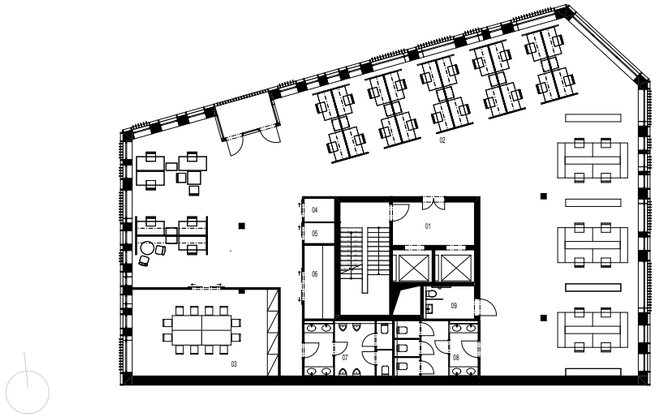

Tento půdorysný plán znázorňuje jednu z možností rozvržení kancelářského prostoru. Hlavní myšlenka tkví v konceptu Open space, díky čemuž si každý může uspořádat své pracovní místo podle svých potřeb a přání.

ČLENĚNÍ NA BUŇKY
4.NP M 1:150

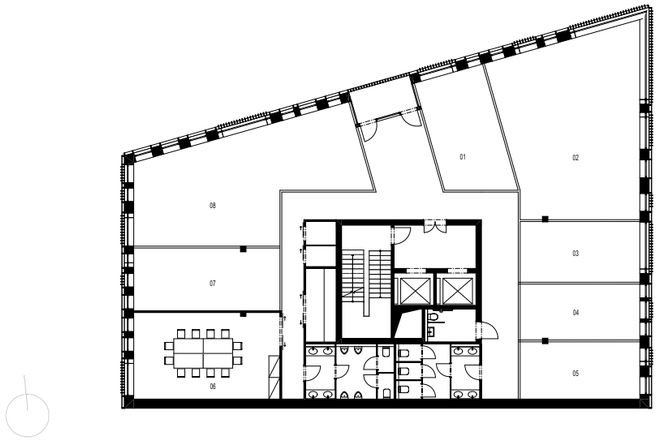

Zatímco v prvním půdoryse byl znázorněn Open space, zde vidíme, že prostor je možno separovat i na oddělené buňky. Tím vznikne soukromý prostor a klid na práci.

ŘEZ A-A'
M 1:200

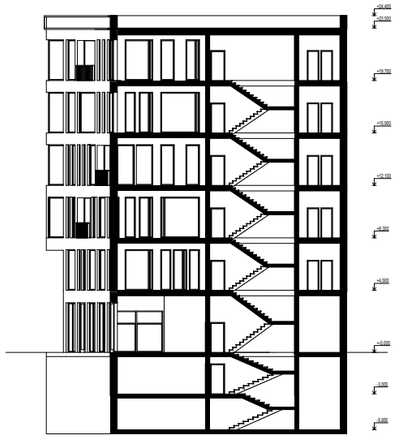

POHLED VÝCHODNÍ
M 1:200

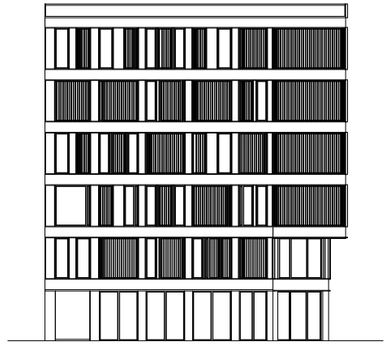

POHLED SEVERNÍ
M 1:200

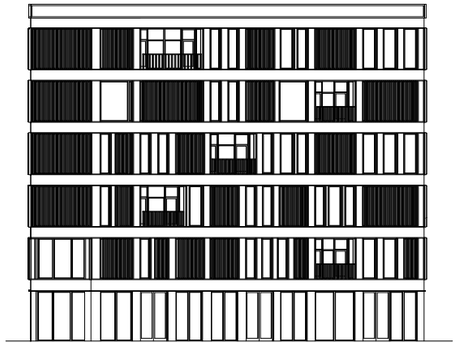

POHLED ZÁPADNÍ
M 1:200



VÝCHODNÍ POHLED BLOK
M 1:250

ROZVINUTÝ POHLED
M 1:200

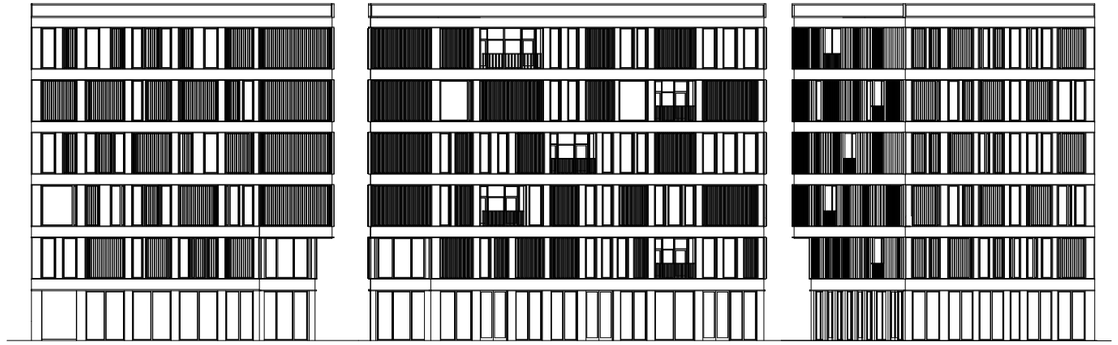

POHLED NA
VÝCHODNÍ FASÁDU

POHLED NA
SEVERO-VÝCHODNÍ FASÁDU



POHLED NA
SEVERO-ZÁPADNÍ FASÁDU

STÍNICÍ LAMELY