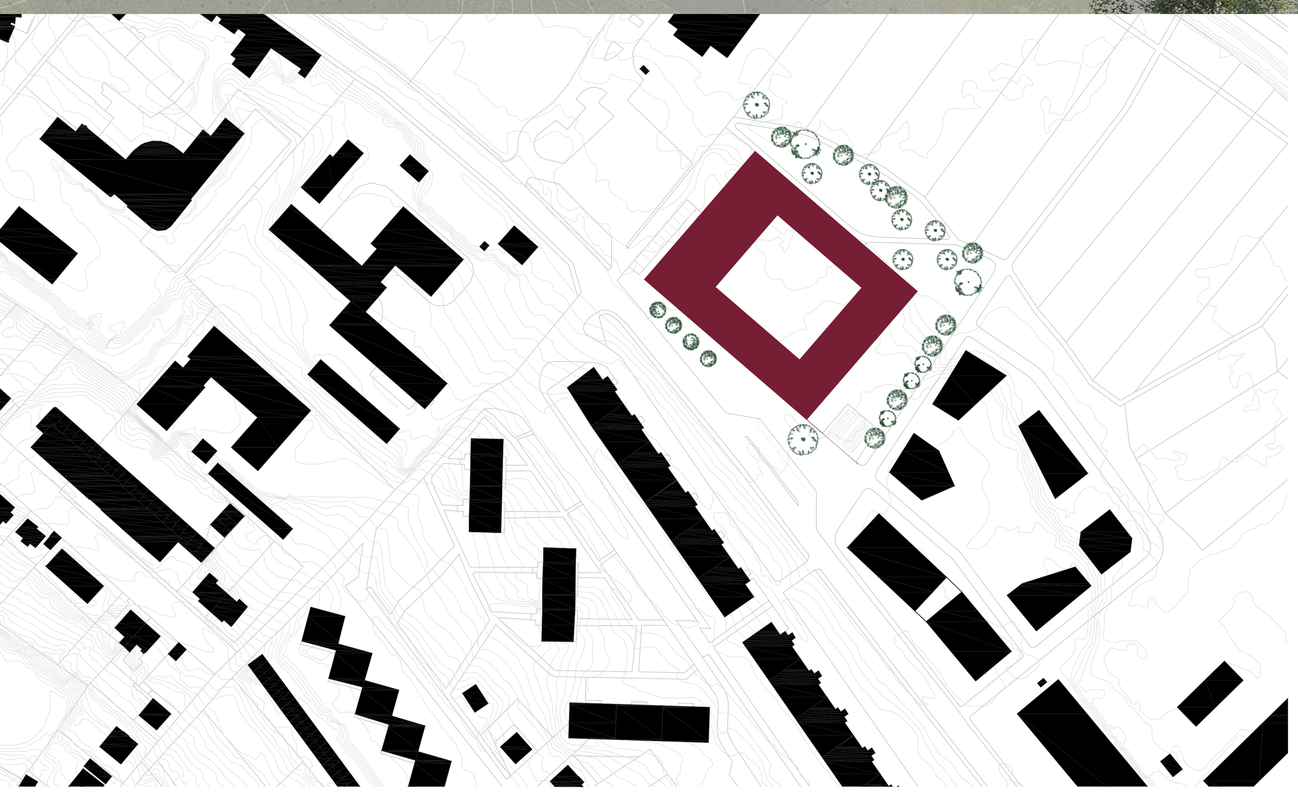

Mělník – Základní škola

Anna Přibylová ATSS ZS 2021/2022 Atelier Seho – Poláček

Návrh základní školy reaguje na v současné době rostoucí počet obyvatel města Mělník a zvyšující se poptávku po místech v základních školách. Cílem bylo vytvořit funkční budovu opticky nenarušující okolní zástavbu. Škola je situována u poměrně rušné ulice Bezručova, která by v budoucnosti měla projít revitalizací a sloužit jako městský bulvár. Nepravidelná parcela sousedící se zahrádkářskou kolonií je v současnosti nezastavěná, částečně slouží jako parkoviště. Objekt je od ulice Bezručova ustoupený, navazujel na návrh bytových domů stojících v sousedství školy. Před vstupem do budovy tak vzniká prostor který může sloužit jako malé náměstí - rozptylová plocha.
Koncepce školy je semi-statická, žáci z kmenových tříd docházejí do specializovaných učeben situovaných převážně v 3. podlaží. První stupeň je od druhého stupně prostorově oddělen, páté třídy jsou připojeny k druhému stupni. Menší děti se tak v průběhu dne setkávají s žáky z druhého stupně jen minimálně. V budově je navrženo 18 kmenových tříd s kapacitou 30 žáků. Prostor je řešený tak, aby zabezpečoval co největší míru přirozeného světla ve třídách. Třídy jsou ve většině případů propojeny okny s chodbami, prostor působí otevřeným, světlým dojmem, je bezpečný a předvídatelný. Široké chodby by měly sloužit pro pobyt žáků během přestávek, stejně jako nádvoří přístupné z přízemí. Zadní část budovy je situována nad mírným svahem. Její zvednutí na úroveň zvýšeného druhého nadzemního podlaží umožnuje otevření nádvoří do prostoru za budovou školy. Propojení je realizováno pobytovým schodištěm, které může zároveň sloužit jako venkovní amfiteátr.
Vstupní hala s pobytovým schodištem je ideálním útočištěm před nepřízní počasí při čekání na rodiče nebo kamarády po vyučování. Spolu s přilehlou šatnou odděluje prostory určeny pro jednotlivé stupně. Starší žáci pokračují přes šatnu do tříd a učeben druhého stupně, které jsou všechny situovány nalevo od vchodu, v přední, nejvyšší části budovy. Třídy prvního stupně jsou naopak umístněny napravo nad pobytovým schodištěm, v patře pravé a zadní části budovy školy. V přízemí se pak nachadzejí prostory pro družiny s přímým přístupem na školní dvůr. Oddělené prostory se na opačné straně opět spojí v další společné, části budovy s jídelnou a tělocvičnou. Samostatný vchod v této části umožnuje nejen bezpečný přístup do tělocvičny mimo vyučování. Žákům slouží i pro jednoduchý přesun ze šaten na venkovní sportoviště v blízkem sportovním areálu, nebo na školním dvoře.

VÝKRESY ZŠ MĚLNÍK

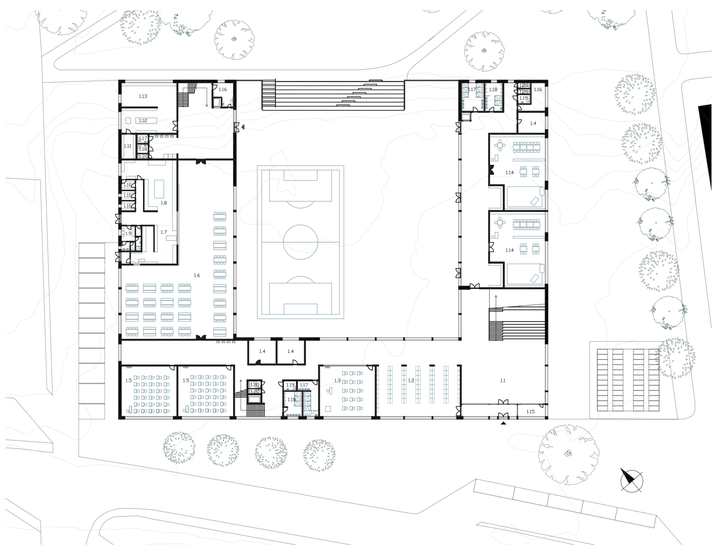

1NP

1.1 vstupní hala
1.2 šatna
1.3 výtvarná výchova
1.4 kabinety
1.5 kmenové třídy 2. stupeň
1.6 jídelna
1.7 výdej jídel
1.8 kuchyň
1.9 zázemí kuchyňského personálu
1.10 spíže
1.11 dílenský sklad
1.12 pracovní činnosti - dílna
1.13 dílna školníka
1.14 družiny
1.15 vrátnice
1.16 úklidová místnost
1.17/18/19/20 WC dívky/chlapci/hendikepovaní/učitelé

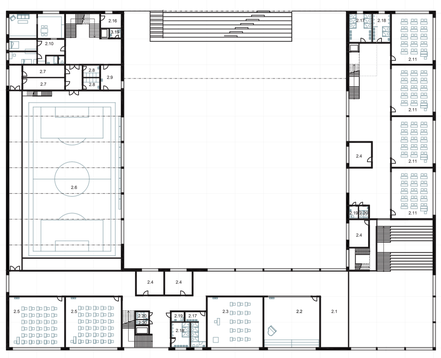

2NP

2.1 galerie
2.2 hudební výchova
2.3 chemie
2.4 kabinety
2.5 kmenové třídy 2. stupeň
2.6 tělocvična
2.7 šatny
2.8 sprchy
2.9 kabinet TV
2.10 byt školníka
2.11 třídy 1.stupeň
2.16 úklidová místnost
2.17/18/19/20 WC dívky/chlapci/hendikepovaní/učitelé

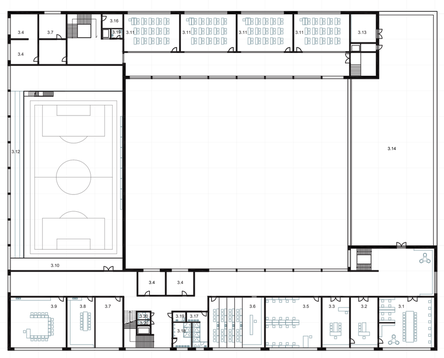

3NP

3.1 sborovna
3.2 ředitelna
3.3 kancelář školy
3.4 kabinety
3.5 informatika
3.6 chemie
3.7 sklad pomůcek
3.8 kuchyňka
3.9 jazyková učebna
3.10 galerie
3.11 třídy 1.stupeň
3.12 trobuna
3.13 sklad nářadí
3.14 střešní zahrada
3.16 úklidová místnost
3.17/18/19/20 WC dívky/chlapci/hendikepovaní/učitelé

4NP

4.4 kabinety
4.5 kmenové třídy 2. stupeň
4.17/18/19/20 WC dívky/chlapci/hendikepovaní/učitelé

POHLED Z ULICE

FASÁDY

jihozápadní - čelní pohled

jihovýchodní - pohled zprava

východoseverní - zadní pohled

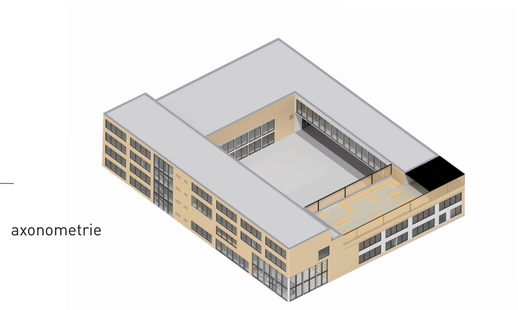

axonometrie

ŘEZ PŘEDNÍ ČÁSTÍ BUDOVY