STAVEBNÍ ÚPRAVY BYTU Č.8 ÚJEZD 12, PRAHA 5 MALÁ STRANA

Místo stavby:

ÚJEZD 597 / 7, PRAHA 5 - MALÁ STRANA, Č. POZEMKU 895

Stavebník:

SOUKROMÝ INVESTOR

Ateliér:

STEMPEL - BENEŠ
ÚSTAV NAVRHOVÁNÍ I, FAKULTA ARCHITEKTURY ČVUT

Vypracoval:

BC. ALŽBĚTA SKRČENÁ

Kontroloval:

ING. ARCH. TOMÁŠ KLANC

Stupeň PD:

DSP, ATRN 9.SEMESTR

Datum:

01 / 2022

Paré:

CELKOVÁ DOKUMENTACE

OBSAH DOKUMENTACE

ČÍSLO	NÁZEV PŘÍLOHY	POZNÁMKA
A	**PRŮVODNÍ ZPRÁVA**	
B	**SOUHRNNÁ TECHNICKÁ ZPRÁVA**	
C	**SITUAČNÍ VÝKRESY**	
D	**DOKUMENTACE OBJEKTŮ A TECHNICKÝCH A TECHNOLOGICKÝCH ZAŘÍZENÍ**	
D.1.1	**ARCHITEKTONICKO - STAVEBNÍ ŘEŠENÍ**	
D.1.2	**STAVEBNĚ KONSTRUKČNÍ ŘEŠENÍ**	
D.1.3	**POŽÁRNĚ BEZPEČNOSTNÍ ŘEŠENÍ**	
D.1.4	**TECHNIKA PROSTŘEDÍ STAVEB**	
	NÁVRH INTERIÉRU	

STAVEBNÍ ÚPRAVY BYTU Č.8 ÚJEZD 12, PRAHA 5 MALÁ STRANA

Místo stavby:

ÚJEZD 597 / 7, PRAHA 5 - MALÁ STRANA, Č. POZEMKU 895

Stavebník:

SOUKROMÝ INVESTOR

Ateliér:

STEMPEL - BENEŠ
ÚSTAV NAVRHOVÁNÍ I, FAKULTA ARCHITEKTURY ČVUT

Vypracoval:

BC. ALŽBĚTA SKRČENÁ

Kontroloval:

ING. ARCH. TOMÁŠ KLANC

Stupeň PD:

DSP, ATRN 9.SEMESTR

Datum:

01 / 2022

Paré:

A.PRŮVODNÍ ZPRÁVA

A. 1 IDENTIFIKAČNÍ ÚDAJE

A.1.1 ÚDAJE O STAVBĚ:

a) <u>název stavby</u>

STAVEBNÍ ÚPRAVY BYTU Č.8, ÚJEZD 12, PRAHA 5 MALÁ STRANA

b) <u>místo stavby (adresa, čísla popisná, katastrální území, parcelní čísla pozemků)</u>

Újezd 597/7, Praha 5-Malá Strana, pozemek č. 895 v katastrálním území Malá Strana

c) předmět projektové dokumentace

STAVEBNÍ ÚPRAVY

Předmětem je stavební záměr s názvem „STAVEBNÍ ÚPRAVY BYTU“, která je v této dokumentaci dále označována jako stavba nebo navrhovaná stavba. Stavba spočívá ve změně dispozic bytu a stavebních úpravách.

A.1.2 ÚDAJE O STAVEBNÍKOVI:

a) **<u>jméno, příjmení a místo trvalého pobytu (fyzická osoba) nebo</u>**
b) **<u>jméno, příjmení, obchodní firma, identifikační číslo osob, místo podnikání (fyzická osoba podnikající, pokud záměr souvisí s její podnikatelskou činností) nebo</u>**
c) **<u>obchodní firma nebo název, identifikační číslo osob, adresa sídla (právnická osoba).</u>**

a) Soukromý investor

A.1.3 ÚDAJE O ZPRACOVATELI SPOLEČNÉ DOKUMENTACE:

a) <u>obchodní firma nebo název, identifikační číslo osob, adresa sídla (právnická osoba)</u>

Projekt je zpracovaný jako ATRN (ATELIÉR REALIZAČNÍ PROJEKT) v rámci 9. semestru výuky na fakultě architektury ČVUT v Praze.

b) <u>jméno a příjmení hlavního projektanta včetně čísla, pod kterým je zapsán v evidenci autorizovaných osob vedené Českou komorou architektů s vyznačeným oborem, popřípadě specializací jeho autorizace</u>

Bc. Alžběta Skrčená – stavebně technické řešení
Bc. Alžběta Skrčená – návrh interiéru

c) <u>jména a příjmení projektantů jednotlivých částí projektové dokumentace včetně čísla, pod kterým jsou zapsáni v evidenci autorizovaných osob vedené Českou komorou autorizovaných inženýrů a techniků činných ve výstavbě, s vyznačeným oborem, popřípadě specializací jejich autorizace</u>

Architektonicko-stavební řešení:	Ing. arch. Tomáš Klanc
Stavebně konstrukční řešení:	Ing. arch. Tomáš Klanc
Vytápění:	Ing. arch. Tomáš Klanc
Elektroinstalace:	Ing. arch. Tomáš Klanc

A. 2 ČLENĚNÍ STAVBY NA OBJEKTY A TECHNICKÁ A TECHNOLOGICKÁ ZAŘÍZENÍ

SEZNAM STAVEBNÍCH OBJEKTŮ:

SO 01 STAVEBNÍ ÚPRAVY BYTU

A.3 SEZNAM VSTUPNÍCH PODKLADŮ

Napište dle potřeby, každý máte alespoň geodetické zaměření, nebo nějaké jiné plány. Dále uvádějte že máte radon, i když ho nemáte a pište, že tam je střední radonové riziko. Další podklady vypište dle skutečnosti a potřeby

- Stávající stav objektu
- Zaměření bytu
- Fotodokumentace domu a bytu, pozemku a okolí
- Katastrální mapa
- Zákon 183/2006 Sb., Stavební zákon

V Praze leden / 2022

……..
Vypracoval Bc. Alžběta Skrčená

STAVEBNÍ ÚPRAVY BYTU Č.8 ÚJEZD 12, PRAHA 5 MALÁ STRANA

Místo stavby:

ÚJEZD 597 / 7, PRAHA 5 - MALÁ STRANA, Č. POZEMKU 895

Stavebník:

SOUKROMÝ INVESTOR

Ateliér:

STEMPEL - BENEŠ
ÚSTAV NAVRHOVÁNÍ I, FAKULTA ARCHITEKTURY ČVUT

Vypracoval:

BC. ALŽBĚTA SKRČENÁ

Kontroloval:

ING. ARCH. TOMÁŠ KLANC

Stupeň PD:

DSP, ATRN 9.SEMESTR

Datum:

01 / 2022

Paré:

B.SOUHRNNÁ TECHNICKÁ ZPRÁVA

B. 1 POPIS ÚZEMÍ STAVBY

a) charakteristika území a stavebního pozemku, zastavěné území a nezastavěné území, soulad navrhované stavby s charakterem území, dosavadní využití a zastavěnost území

Stavební úpravy bytu č.8 se nachází ve 3.NP činžovního domu v ulici Újezd 597/7 u zastávky Újezd. Lokalita je v zástavbě historického centra Prahy na Malé Straně, kde převládají činžovní domy městského typu s charakterem blokové zástavby z 19. a 20.století. Převládají zde stavby pro bydlení.

b) údaje o souladu u s územním rozhodnutím nebo regulačním plánem nebo veřejnoprávní smlouvou územní rozhodnutí nahrazující anebo územním souhlasem

Na novostavbu není vydané územní rozhodnutí. Novostavba zohledňuje stávající stav řešení komunikací, veřejných ploch a infrastruktury v ulici Újezd. Umístění vjezdu se nemění, stejně tak pozice přípojek a HUP ve společných prostorách domu.

c) údaje o souladu s územně plánovací dokumentací, v případě stavebních úprav podmiňujících změnu v užívání stavby

Stavební úpravy splňují požadavky územního plánu obce z 9.9.1999. Nachází se v zastavitelném území v ulici Újezd. Označení funkční plochy dle grafické přílohy územního plánu je OV-VŠEOBECNĚ OBYTNÉ.

Urbanistická struktura a charakter místa zůstane zachován. Stavebními úpravami se nemění poměry zastavěnosti, podlažnosti a zeleně.

d) informace o vydaných rozhodnutích o povolení výjimky z obecných požadavků na využívání území

Návrh nevyžaduje udělení výjimky.

e) informace o tom, zda a v jakých částech dokumentace jsou zohledněny podmínky závazných stanovisek dotčených orgánů

V současnosti probíhá inženýrská činnost a jednání s dotčenými orgány státní správy a správci sítí. Seznam podmínek a popis jejich zohlednění bude součástí přílohy projektové dokumentace v dokončení inženýrské činnosti.

f) výčet a závěry provedených průzkumů a rozborů – hydrogeologický průzkum, stavebně historický průzkum apod.

Vzhledem k charakteru stavby není předmětem řešení.

g) <u>ochrana území podle jiných právních předpisů – památková rezervace, památková zóna, zvláště chráněné území, lokality soustavy Natura 2000, záplavové území, poddolované území, stávající ochranná a bezpečnostní pásma apod.</u>

Stavba se nachází v památkové rezervaci.

h) <u>poloha vzhledem k záplavovému území, poddolovanému území apod.</u>

Stavba se nenachází v záplavovém ani poddolovaném území.

i) <u>vliv stavby na okolní stavby a pozemky, ochrana okolí, vliv stavby na odtokové poměry v území</u>

Stavba nemá negativní vliv na odtokové poměry vzhledem k rozsáhlosti stavebních prací, jedná se pouze o stavební úpravy bytu.

j) <u>požadavky na asanace, demolice a kácení dřevin</u>

Stavba nevyžaduje žádné asanace, demolice ani kácení.

k) <u>požadavky na maximální dočasné a trvalé zábory zemědělského půdního fondu nebo pozemků určených k plnění funkce lesa</u>

Není předmětem k řešení.

l) <u>územně technické podmínky – zejména možnost napojení na stávající dopravní a technickou infrastrukturu, možnost bezbariérového přístupu k navrhované stavbě</u>

Stavba bude využívat stávající veřejnou komunikaci a stávající napojení na ni nebude upraveno.

Bezbariérový přístup není předmětem řešení.

m) <u>věcné a časové vazby stavby, podmiňující, vyvolané, související investice</u>

Stavba bude zahájena bezprostředně po nabytí právní moci stavebního povolení. Předpokládaný termín dokončení stavby je do 2 let od jejího zahájení. V ideálním případě v roce 2023.

n) <u>seznam pozemků podle katastru nemovitostí, na kterých se stavba provádí</u>

Stavba bude prováděna pouze na pozemku stavebníka tj, na pozemku č. 597 v katastrálním území Malá Strana.

o) <u>seznam pozemků podle katastru nemovitostí, na kterých vznikne ochranné nebo bezpečnostní pásmo</u>

Stavební úpravy bytu nevyžadují žádné ochranné ani bezpečnostní pásmo.

B. 2 CELKOVÝ POPIS STAVBY

B.2.1 ZÁKLADNÍ CHARAKTERISTIKA STAVBY A JEJÍHO UŽÍVÁNÍ

a) <u>nová stavba nebo změna dokončené stavby; u změny stavby údaje o jejich současném stavu, závěry stavebně technického, a výsledky statického posouzení nosných konstrukcí</u>

Stavební úpravy bytu jsou změnou dokončené stavby.

b) <u>účel užívání stavby</u>

Účel stavby se nemění, stavba je bytový dům.

c) <u>trvalá nebo dočasná stavba</u>

Jedná se o trvalou stavbu.

d) <u>informace o vydaných rozhodnutích o povolení výjimky z technických požadavků na stavby a technických požadavků zabezpečujících bezbariérové užívání stavby</u>

Stavební úpravy nevyžadují žádné výjimky.

e) <u>informace o tom, zda a v jakých částech dokumentace jsou zohledněny podmínky závazných stanovisek dotčených orgánů</u>

V současnosti probíhá inženýrská činnost a jednání s dotčenými orgány státní správy a správci sítí. Seznam podmínek a popis jejich zohlednění bude součástí přílohy projektové dokumentace v dokončení inženýrské činnosti.

Podrobně jsou informace popsané v odstavci B.1.e této souhrnné technické zprávy.

f) <u>ochrana stavby podle jiných právních předpisů, kulturní památka apod.</u>

Navržená novostavba není chráněna podle jiných právních předpisů, nejedná se o kulturní památku. Nachází se v pásmu památkové rezervace.

g) <u>navrhované parametry stavby – zastavěná plocha, obestavěný prostor, užitná plocha, počet funkčních jednotek a jejich velikosti apod.</u>

Byt č.8 se nachází ve 3.NP dochází zde ke změně dispozic, dispozičně je řešen jako 4+kk.

1.01 Chodba 7,29 m^2
1.02 Dětský pokoj 15,2 m^2
1.03 WC 1,3 m^2
1.04 Kuchyně s jídelnou 22 m^2
1.05 Obývací pokoj 18,9 m^2
1.06 Šatna 3,885 m^2
1.07 Ložnice 16,4 m^2
1.08 Koupelna 3,33 m^2
1.09 Koupelna 6,4 m^2
1.10Šatna 1,9 m^2

h) <u>základní bilance stavby – potřeby a spotřeby médií a hmot, hospodaření s dešťovou vodou, celkové produkované množství a druhy odpadů a emisí, třída energetické náročnosti</u>

Není předmětem řešení, spotřeba hmot a energií se nemění.

i) <u>základní předpoklady výstavby – časové údaje o realizaci stavby, členění na etapy</u>

Stavba bude dokončena nejpozději do 2 let od vydání stavebního povolení.

j) <u>orientační náklady stavby</u>

2,5 mil. Kč (cca 25 tis. kč / m2 užitné plochy)

B.2.2 CELKOVÉ URBANISTICKÉ A ARCHITEKTONICKÉ ŘEŠENÍ

a) <u>urbanismus – územní regulace, kompozice prostorového řešení</u>

Novostavba splňuje požadavky územního plánu, podrobněji viz tato technická zpráva odstavec B.1.c)

Stavební záměr nijak neovlivňuje okolní zástavbu

b) <u>architektonické řešení – kompozice tvarového řešení, materiálové a barevné řešení.</u>

Stavební záměr nijak neovlivňuje okolní zástavbu. Nemění vzhled fasády, barevnost oken a dveří a tvar domu.

B.2.3 CELKOVÉ PROVOZNÍ ŘEŠENÍ, TECHNOLOGIE VÝROBY

Nejedná se o výrobní objekt.

B.2.4 BEZBARIÉROVÉ UŽÍVÁNÍ STAVBY

zásady řešení přístupnosti a užívání stavby osobami se sníženou schopností pohybu nebo orientace včetně údajů o podmínkách pro výkon práce osob se zdravotním postižením

Není předmětem řešení, stavba není bezbariérová, neboť se zde nenachází výtah.

B.2.4 BEZPEČNOST PŘI UŽÍVÁNÍ STAVBY

Stavba je navržena tak, že při dodržování obecných pravidel je bydlení – užívání stavby bezpečné.

Vlastník stavby i uživatel je povinen pravidelně udržovat a kontrolovat stavbu, zajišťovat potřebné revize dle platných předpisů a odstraňovat vady ohrožující zdraví osob a majetek.

B.2.5 ZÁKLADNÍ CHARAKTERISTIKA OBJEKTŮ

a) **<u>stavební řešení</u>**
b) **<u>konstrukční a materiálové řešení</u>**

NOSNÉ STĚNY

Obvodové a vnitřní nosné stěn jsou z keramických tvarovek 650 mm a 250 mm kvality P10, na tenkovrstvou maltu M5. Všechny nosné stěny jsou zachovalé v místech o nové otvory doplněn o překlady.

DĚLÍCÍ PŘÍČKY

Dělící příčky jsou z SDK 150 mm u dělení ložnice na šatnu a koupelnu a u nové dělící příčky koupelny.

STROP

Strop je rabicový a vyplněný tepelnou izolací. Stávající nosné trámy budou zachovány. Stávající parkety a škvára budou odstraněny a budou nahrazeny novými vrstvami – beton, kročejová izolace, OSB deska na ní dlažba/parkety/vinyl.

OKNA, DVEŘE

Okna jsou repliky stávajících. Vstupní dveře jsou nové bezpečnostní dveře. Ostatní dveře jsou nové dřevěné a skleněné.

c) <u>mechanická odolnost a stabilita</u>

Stavba je navržena a musí být provedena tak, aby zatížení a jiné vlivy, kterým je vystavena během výstavby a užívání, při řádně prováděné běžné údržbě, po dobu

předpokládané životnosti nemohly způsobit zřícení stavby nebo její části, větší stupeň nepřípustného přetvoření, poškození jiných částí stavby nebo technického zařízení anebo instalovaného vybavení v důsledku většího přetvoření nosné konstrukce nebo poškození v případě, kdy je rozsah neúměrný původní příčině.

B.2.7 ZÁKLADNÍ CHARAKTERISTIKA TECHNICKÝCH A TECHNOLOGICKÝCH ZAŘÍZENÍ

Zdrojem tepla je kotel THERM 25 KDZ 5. Výkon zdroje tepla je 23 kW. Zdroj tepla je umístěný v č. místnosti 109, navenek nepůsobí žádný hluk. Rozvody tepla jsou řešené v podlahách. Výroba TUV je zajištěná v akumulační nádrži.

Větrání přirozené

Zdroj pitné vody je stávající vodovodní přípojka z veřejného řadu v ulici Újezd.

Splaškové a dešťové vody jsou svedeny do stávající gravitační přípojky a veřejného řadu smíšené kanalizace v ulici Újezd. Přebytečné dešťové vody likvidovány vsakem na pozemku.

Technologická zařízení se na stavbě nevyskytují.

B.2.8 ZÁSADY POŽÁRNĚ BEZPEČNOSTNÍHO ŘEŠENÍ

Požárně bezpečnostní řešení je součástí samostatné přílohy projektu. **Požárně nebezpečný prostor nezasahuje na sousední pozemky.**

B.2.9 ÚSPORA ENERGIE A TEPELNÁ OCHRANA

Energetická náročnost

Navržená novostavba je nulová stavba v kategorii energetické náročnosti „B“, toho dosáhneme pomocí výměny oken.

Jedná se o nástavbu a vestavbu stávajícího objektu, která splňuje požadavky na úsporu energie a ochranu tepla dle vyhlášky č. 78/2013 Sb. Veškeré stavební konstrukce a jejich provedení splňují tepelně technické vlastnosti dle ČSN 73 0540-2 (2011) Tepelná ochrana budov. Ve výpočtu tepelných ztrát jsou předpokládány požadované hodnoty součinitele prostupu tepla dle následující tabulky, hodnoty součinitele prostupu tepla v tabulce jsou převzaty z ČSN 73 0540-2.

Součinitel prostupu tepla-požadované hodnoty: Obvodová stěna 0,30(0,20) W/m^{2}K; okna 1,50(1,20) W/m^{2}K; dveře 1,70(1,20) W/m^{2}K

B.2.10 HYGIENICKÉ POŽADAVKY NA STAVBY, POŽADAVKY NA PRACOVNÍ A KOMUNÁLNÍ PROSTŘEDÍ

zásady řešení parametrů stavby – větrání, vytápění, osvětlení, zásobování vodou, odpadů apod., a dále zásady řešení vlivu stavby na okolí – vibrace, hluk, prašnost apod.

Bytová jednotka bude větrána přirozeně okny.

Zdrojem tepla je kotel THERM 25 KDZ 5. Výkon zdroje tepla je 23 kW. Zdroj tepla je umístěný v č. místnosti 109, navenek nepůsobí žádný hluk. Rozvody tepla jsou řešené v podlahách. Výroba TUV je zajištěná v akumulační nádrži.

Z toho vyplívá, že i bez dalšího prokazování hluk ze stacionárních zdrojů hluku nepřekročí v chráněném venkovním i vnitřním prostoru staveb v denní a v noční době L_{Aeq} =50 / 40 dB. Veškerá zařízení, která produkují hluk (plynový kotel, VZT jednotka s rekuperací atd.) jsou umístěné uvnitř objektu a navenek nepůsobí žádný hluk, vibrace ani nezvyšují prašnost.

Všechny obytné prostory domu jsou osvětlené denním světlem. Umělé osvětlení je navrženo v dostatečné intenzitě dle ČSN.

Zdroj pitné vody je stávající vodovodní přípojka z veřejného řadu v ulici Újezd.

Splaškové a dešťové vody jsou svedeny do stávající gravitační přípojky a veřejného řadu smíšené kanalizace v ulici Újezd. Přebytečné dešťové vody likvidovány vsakem na pozemku.

B.2.11 ZÁSADY OCHRANY STAVBY PŘED NEGATIVNÍMI ÚČINKY VNĚJŠÍHO PROSTŘEDÍ

a) ochrana před pronikáním radonu z podloží

Není předmětem dokumentace

b) ochrana před bludnými proudy

Nevyskytují se.

c) ochrana před technickou seizmicitou

Nevyskytuje se.

d) ochrana před hlukem

Nevyskytuje se.

e) <u>protipovodňová opatření</u>

Nevyskytují se.

f) <u>ostatní účinky – vliv poddolování, výskyt metanu apod.</u>

Nevyskytují se.

B.3 PŘIPOJENÍ NA TECHNICKOU INFRASTRUKTURU

a) <u>napojovací místa technické infrastruktury</u>
b) <u>připojovací rozměry, výkonové kapacity a délky</u>

Není předmětem řešení. Jedná se o pouze o nástavbu a vestavbu ke stávajícímu objektu, která nemá vliv na změnu napojení technické infrastruktury.

Připojovací rozměry, výkonové kapacity a délky nejsou předmětem řešení.

B.4 DOPRAVNÍ ŘEŠENÍ

a) <u>popis dopravního řešení včetně bezbariérových opatření pro přístupnost a užívání stavby osobami se sníženou schopností pohybu nebo orientace</u>

Není předmětem řešení.

b) <u>napojení území na stávající dopravní infrastrukturu</u>

Není předmětem řešení.

c) <u>doprava v klidu</u>

Není předmětem řešení.

d) <u>pěší a cyklistické stezky</u>

Nejsou stavbou dotčeny.

B.5 ŘEŠENÍ VEGETACE A SOUVISEJÍCÍCH TERÉNNÍCH ÚPRAV

a) terénní úpravy

Není předmětem řešení.

b) použité vegetační prvky

Není předmětem řešení.

c) biotechnická opatření

Stavba nevyžaduje biotechnická opatření.

B.6 POPIS VLIVŮ STAVBY NA ŽIVOTNÍ PROSTŘEDÍ A JEHO OCHRANA

a) vliv na životní prostředí – ovzduší, hluk, voda, odpady a půda

Stavba nemá negativní vliv na životní prostředí.

b) vliv na přírodu a krajinu – ochrana dřevin, ochrana památných stromů, ochrana rostlin a živočichů, zachování ekologických funkcí a vazeb v krajině apod.

Stavba nemá negativní vliv na přírodu a krajinu.

c) vliv na soustavu chráněných území Natura 2000

Stavba nemá vliv na soustavu chráněných území Natura 2000.

d) způsob zohlednění podmínek závazného stanoviska posouzení vlivu záměru na životní prostředí, je-li podkladem

V současnosti probíhá inženýrská činnost a jednání s dotčenými orgány státní správy a správci sítí. Seznam podmínek a popis jejich zohlednění bude součástí přílohy projektové dokumentace v dokončení inženýrské činnosti.

Podrobně jsou informace popsané v odstavci B.1.e této souhrnné technické zprávy.

e) v případě záměrů spadajících do režimu zákona o integrované prevenci základní parametry způsobu naplnění závěrů o nejlepších dostupných technikách nebo integrované povolení, bylo-li vydáno

Stavba nevyžaduje opatření o integrované prevenci.

f) navrhovaná ochranná a bezpečnostní pásma, rozsah omezení a podmínky ochrany podle jiných právních předpisů

Stavba nevyžaduje navržení ochranných a bezpečnostních pásem.

V případě, že je dokumentace podkladem pro stavební řízení s posouzením vlivů na životní prostředí, neuvádí se informace k bodům a), b), d) a e), neboť jsou součástí dokumentace vlivů záměru na životní prostředí.

B.7 OCHRANA OBYVATELSTVA

Splnění základních požadavků z hlediska plnění úkolů ochrany obyvatelstva.

Stavba nevyžaduje funkce plnění ochrany obyvatelstva.

B.8 ZÁSADY ORGANIZACE VÝSTAVBY

a) potřeby a spotřeby rozhodujících médií a hmot, jejich zajištění

Staveniště bude napojeno na stávající přípojky. Na připojení elektra bude zřízen staveništní odběr.

b) odvodnění staveniště

Staveniště bude odvodněno vsakováním na pozemku stavby.

c) napojení staveniště na stávající dopravní a technickou infrastrukturu

Napojení se nemění vzhledem k charakteru stavby, bude použito stávající.

d) vliv provádění stavby na okolní stavby a pozemky

Provádění stavby nemá vliv na okolní stavby a pozemky.

e) ochrana okolí staveniště a požadavky na související asanace, demolice, kácení dřevin

Stavba bude probíhat pouze na pozemku stavebníka.

f) maximální dočasné a trvalé zábory pro staveniště

Stavba bude probíhat pouze na pozemku stavebníka.

g) požadavky na bezbariérové obchozí trasy

Nejsou požadovány.

h) <u>maximální produkovaná množství a druhy odpadů a emisí při výstavbě, jejich likvidace</u>

V průběhu stavby bude průběžně likvidován odpad ze stavební činnosti a na staveništi bude udržován pořádek. Odpadový materiál vzniklý při bourání zbytků konstrukcí a při stavební činnosti bude likvidován v souladu se zákonem č. 185/2001 Sb. o odpadech a o změně některých dalších zákonů, ve znění pozdějších změn (dále jen zákon o odpadech) a jeho prováděcích předpisů. Odpadní materiály budou na staveništi tříděny, budou ukládány buď přímo na transportní vozidla, nebo do kontejnerů umístěných na ploše hlavního staveniště pro následný odvoz. Přednostně budou odpady druhotně využity (stavební recykláž, dřevní hmota, železo). Druhotné využití bude mít přednost před jejich uložením na skládku nebo jiným využitím odpadů. Odpady budou předány pouze osobám, které jsou dle zákona o odpadech k jejich převzetí oprávněny. Ke kolaudaci budou předloženy doklady o způsobu odstranění odpadů ze stavební činnosti, pokud jejich další využití na stavbě není možné. Při běžné stavební činností se předpokládá likvidace následujících druhů odpadu:

- Odpadový materiál ze stavební činnosti (dřevo, suť, polystyren apod.) bude ukládán na mezideponii v prostoru staveniště a průběžně odvážen na vhodnou skládku.

Vhodné skládky pro ukládání odpadu ze stavební činnosti zajistí zhotovitel stavby v rámci dodávky stavby.

i) <u>bilance zemních prací, požadavky na přísun nebo deponie zemin</u>

Není předmětem řešení.

j) <u>ochrana životního prostředí při výstavbě</u>

OCHRANA PROTI HLUKU A VYBRACÍM
Zhotovitel stavebních prací je povinen používat především stroje a mechanizmy v dobrém technickém stavu, jejichž hlučnost nepřekračuje hodnoty stanovené v technických osvědčeních. Při stavební činnosti bude nutno dodržovat povolené hladiny hluku pro dané období stanovené ve VN č. 148/2006 o ochraně zdraví před nepříznivými účinky hluku a vibrací. Nebude překročen v chráněném venkovním prostoru nejbližších staveb nebude docházet při realizaci stavby v době od 7:00 do 21:00 hod k překračování hygienického limitu $L_{Aeq,S}$ = 65 DB.

OCHRANA PROTI ZNEČIŠŤOVÁNÍ OVZDUŠÍ VÝFUKOVÝMI PLYNY A PRACHEM
Dodavatel je povinen zabezpečit provoz dopravních prostředků produkujících ve výfukových plynech škodliviny v množství odpovídajícím platným vyhláškám a předpisům o podmínkách provozu vozidel na pozemních komunikacích. Nasazování stavebních strojů se spalovacími motory omezovat na nejmenší možnou míru, provádět pravidelné technické prohlídky vozidel a pravidelné seřizování motorů.

OCHRANA PROTI ZNEČIŠŤOVÁNÍ KOMUNIKACÍ A NADMĚRNÉ PRAŠNOSTI

Vozidla vyjíždějící ze staveniště musí být řádně očištěna, aby nedocházelo ke znečišťování veřejných komunikací zejména zeminou, betonovou směsí apod. Případné znečištění veřejných komunikací musí být pravidelně odstraňováno. Vozidla dopravující sypké materiály musí používat k zakrytí hmot plachty, vybouranou suť je nutno v případě zvýšené prašnosti kropit. Vnitro staveništní komunikace a plochy budou pravidelně čištěny, v případě tvorby prachu kropeny vodou.

OCHRANA PROTI ZNEČIŠŤOVÁNÍ PODZEMNÍCH A POVRCHOVÝCH VOD A KANALIZACE

Po dobu výstavby je nutno při provádění stavebních prací a provozu zařízení staveniště vhodným způsobem zabezpečit, aby nemohlo dojít ke znečištění podzemních vod. Jedná se zejména o vhodný způsob odvádění dešťových vod ze stavební jámy, provozních, výrobních a skladovacích ploch staveniště. Odvádění srážkových vod ze staveniště musí být zabezpečeno tak, aby se zabránilo rozmáčení povrchů ploch staveniště.

PRACOVNÍ DOBA

Stavební práce budou prováděny v pracovních dnech od 8:00 do 18:00.

k) <u>zásady bezpečnosti a ochrany zdraví při práci na staveništi</u>

Na staveništi budou dodržovány zásady bezpečnosti a ochrany zdraví při práci. Stavba bude spolupracovat s koordinátorem bezpečnosti a ochrany zdraví při práci podle jiných právních předpisů.

l) <u>úpravy pro bezbariérové užívání výstavbou dotčených staveb</u>

Stavba nevyžaduje úpravy pro bezbariérové užívání výstavbou dotčených staveb.

m) <u>zásady pro dopravní inženýrská opatření</u>

Stavba nevyžaduje dopravní inženýrská opatření.

n) <u>stanovení speciálních podmínek pro provádění stavby – provádění stavby za provozu, opatření proti účinkům vnějšího prostředí při výstavbě apod.</u>

Stavba nevyžaduje speciální podmínky pro provádění stavby.

o) <u>postup výstavby, rozhodující dílčí termíny</u>

Stavba bude probíhat cca 1,5 roku od nabytí právní moci stavebního povolení. Předpoklad dokončení stavby je rok 2023.

V Praze leden / 2022

……..
Vypracoval Bc. Alžběta Skrčená

STAVEBNÍ ÚPRAVY BYTU Č.8 ÚJEZD 12, PRAHA 5 MALÁ STRANA

Místo stavby:

ÚJEZD 597 / 7, PRAHA 5 - MALÁ STRANA, Č. POZEMKU 895

Stavebník:

SOUKROMÝ INVESTOR

Ateliér:

STEMPEL - BENEŠ
ÚSTAV NAVRHOVÁNÍ I, FAKULTA ARCHITEKTURY ČVUT

Vypracoval:

BC. ALŽBĚTA SKRČENÁ

Kontroloval:

ING. ARCH. TOMÁŠ KLANC

Stupeň PD:

DSP, ATRN 9.SEMESTR

Datum:

01 / 2022

Paré:

C.SITUAČNÍ VÝKRESY

LEGENDA

ŘEŠENÝ OBJEKT

SEVER

±0,000 = 259,500 B. p. v.

MĚŘÍTKO 1:2 000

STAVEBNÍ ÚPRAVY BYTU Č.8 ÚJEZD 12, PRAHA 5 MALÁ STRANA

Místo stavby:

ÚJEZD 597 / 7, PRAHA 5 - MALÁ STRANA, Č. POZEMKU 895

Stavebník:

SOUKROMÝ INVESTOR

Ateliér:

STEMPEL - BENEŠ
ÚSTAV NAVRHOVÁNÍ I, FAKULTA ARCHITEKTURY ČVUT

Vypracoval:

BC. ALŽBĚTA SKRČENÁ

Kontroloval:

ING. ARCH. TOMÁŠ KLANC

Stupeň PD: **DSP, ATRN 9.SEMESTR**

Datum: **01 / 2022**

Část PD:

SITUAČNÍ VÝKRESY

Číslo přílohy PD: **C.1**

Paré:

SITUAČNÍ VÝKRES ŠIRŠÍCH VZTAHŮ

LEGENDA

ŘEŠENÝ OBJEKT

871 KATASTRÁLNÍ MAPA - PARC. Č.

VSTUP DO OBJEKTU

SEVER

±0,000 = 259,500 B. p. v.

MĚŘÍTKO 1:500

STAVEBNÍ ÚPRAVY BYTU Č.8 ÚJEZD 12, PRAHA 5 MALÁ STRANA

Místo stavby:
ÚJEZD 597 / 7, PRAHA 5 - MALÁ STRANA, Č. POZEMKU 895

Stavebník:
SOUKROMÝ INVESTOR

Ateliér:
STEMPEL - BENEŠ
ÚSTAV NAVRHOVÁNÍ I, FAKULTA ARCHITEKTURY ČVUT

Vypracoval:
BC. ALŽBĚTA SKRČENÁ

Kontroloval:
ING. ARCH. TOMÁŠ KLANC

Stupeň PD: **DSP, ATRN 9.SEMESTR**

Datum: **01 / 2022**

Část PD:
SITUAČNÍ VÝKRESY

Číslo přílohy PD: **C.2**

Paré:

KATASTRÁLNÍ SITUAČNÍ VÝKRES

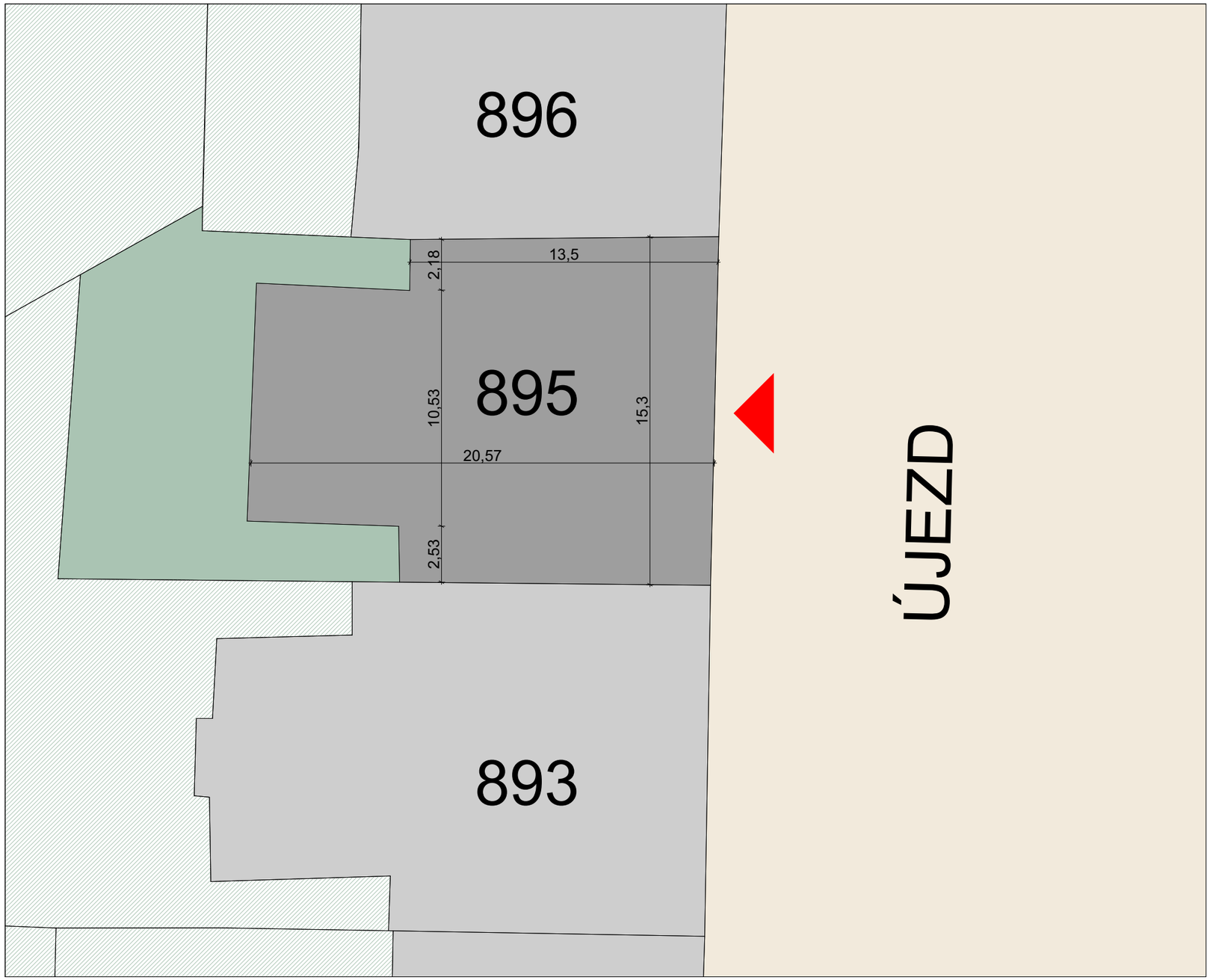

LEGENDA

- ŘEŠENÝ OBJEKT
- ZAHRADA
- KOMUNIKACE
- VSTUP DO OBJEKTU

SEVER

±0,000 = 259,500 B. p. v.

MĚŘÍTKO 1:200

STAVEBNÍ ÚPRAVY BYTU Č.8 ÚJEZD 12, PRAHA 5 MALÁ STRANA

Místo stavby:

ÚJEZD 597 / 7, PRAHA 5 - MALÁ STRANA, Č. POZEMKU 895

Stavebník:

SOUKROMÝ INVESTOR

Ateliér:

STEMPEL - BENEŠ
ÚSTAV NAVRHOVÁNÍ I, FAKULTA ARCHITEKTURY ČVUT

Vypracoval:

BC. ALŽBĚTA SKRČENÁ

Kontroloval:

ING. ARCH. TOMÁŠ KLANC

Stupeň PD: **DSP, ATRN 9.SEMESTR**

Datum: **01 / 2022**

Část PD:

SITUAČNÍ VÝKRESY

Číslo přílohy PD: **C.3**

Paré:

KOORDINAČNÍ SITUAČNÍ VÝKRES

STAVEBNÍ ÚPRAVY BYTU Č.8 ÚJEZD 12, PRAHA 5 MALÁ STRANA

Místo stavby:

ÚJEZD 597 / 7, PRAHA 5 - MALÁ STRANA, Č. POZEMKU 895

Stavebník:

SOUKROMÝ INVESTOR

Ateliér:

STEMPEL - BENEŠ
ÚSTAV NAVRHOVÁNÍ I, FAKULTA ARCHITEKTURY ČVUT

Vypracoval:

BC. ALŽBĚTA SKRČENÁ

Kontroloval:

ING. ARCH. TOMÁŠ KLANC

Stupeň PD:

DSP, ATRN 9.SEMESTR

Datum:

01 / 2022

Paré:

D.1.1.ARCHITEKTONICKO-STAVEBNÍ ŘEŠENÍ

OBSAH

ČÍSLO	NÁZEV PŘÍLOHY	POZNÁMKA
00	**TECHNICKÁ ZPRÁVA**	
01	**PŮDORYS 2.NP STÁVAJÍCÍ STAV**	**1 : 50**
02	**PŮDORYS 2.NP DEMOLIČNÍ PRÁCE**	**1 : 50**
03	**PŮDORYS 2.NP NOVÝ STAV**	**1 : 50**

LEGENDA

- STÁVAJÍCÍ ZDIVO
- STÁVAJÍCÍ PLYNOVÉ ZAŘÍZENÍ
- STÁVAJÍCÍ SANITÁRNÍ VYBAVENÍ
- DN 100 — STÁVAJÍCÍ STOUPAČKY SPLAŠ. KANALIZACE
- KOMÍNY VYUŽÍVANÉ DLE PASPORTU KOMÍNŮ

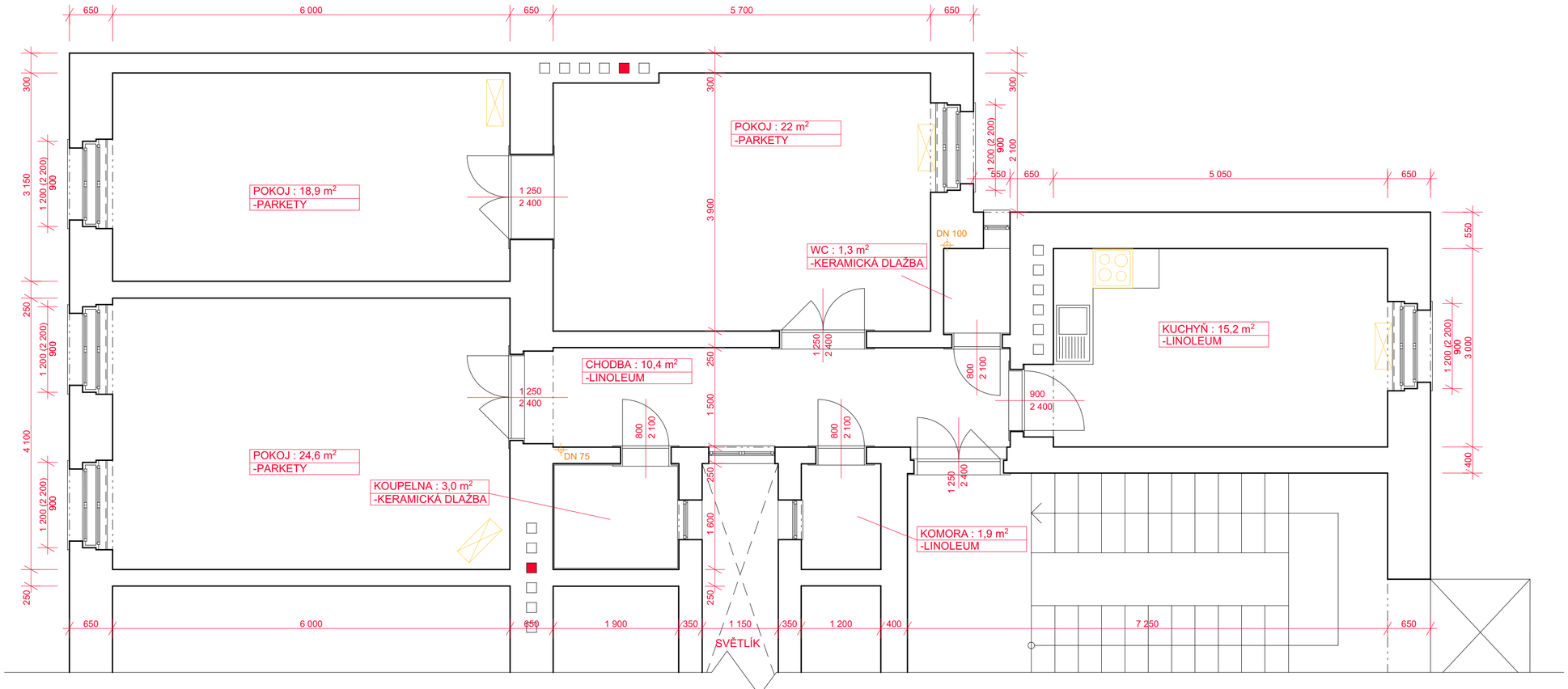

OD DOMU ANI BYTU NEEXISTUJE ŽÁDNÁ PŮVODNÍ PROJEKTOVÁ DOKUMENTACE. ZAMĚŘENÍ BYTU BYLO PROVEDENO RUČNĚ 11.4.2019, VÝKRESY BYLY NARÝSOVÁNY S PŘESNOSTÍ ±100 mm

MĚŘÍTKO 1:50

STAVEBNÍ ÚPRAVY BYTU Č.8 ÚJEZD 12, PRAHA 5 MALÁ STRANA

Místo stavby:
ÚJEZD 597 / 7, PRAHA 5 - MALÁ STRANA, Č. POZEMKU 895

Stavebník:
SOUKROMÝ INVESTOR

Ateliér:
STEMPEL - BENEŠ
ÚSTAV NAVRHOVÁNÍ I, FAKULTA ARCHITEKTURY ČVUT

Vypracoval:
BC. ALŽBĚTA SKRČENÁ

Kontroloval:
ING. ARCH. TOMÁŠ KLANC

Stupeň PD: **DSP, ATRN 9.SEMESTR**
Datum: **01 / 2022**

Část PD:
ARCHITEKTONICKO STAVEBNÍ ŘEŠENÍ

Číslo přílohy PD: **01**
Paré:

PŮDORYS 2.NP STÁVAJÍCÍ STAV

LEGENDA

- STÁVAJÍCÍ ZDIVO
- PROBOURÁVKY PŘÍČEK
- DEMONTÁŽ SANITY
- DEMONTÁŽ OKEN A DVEŘÍ

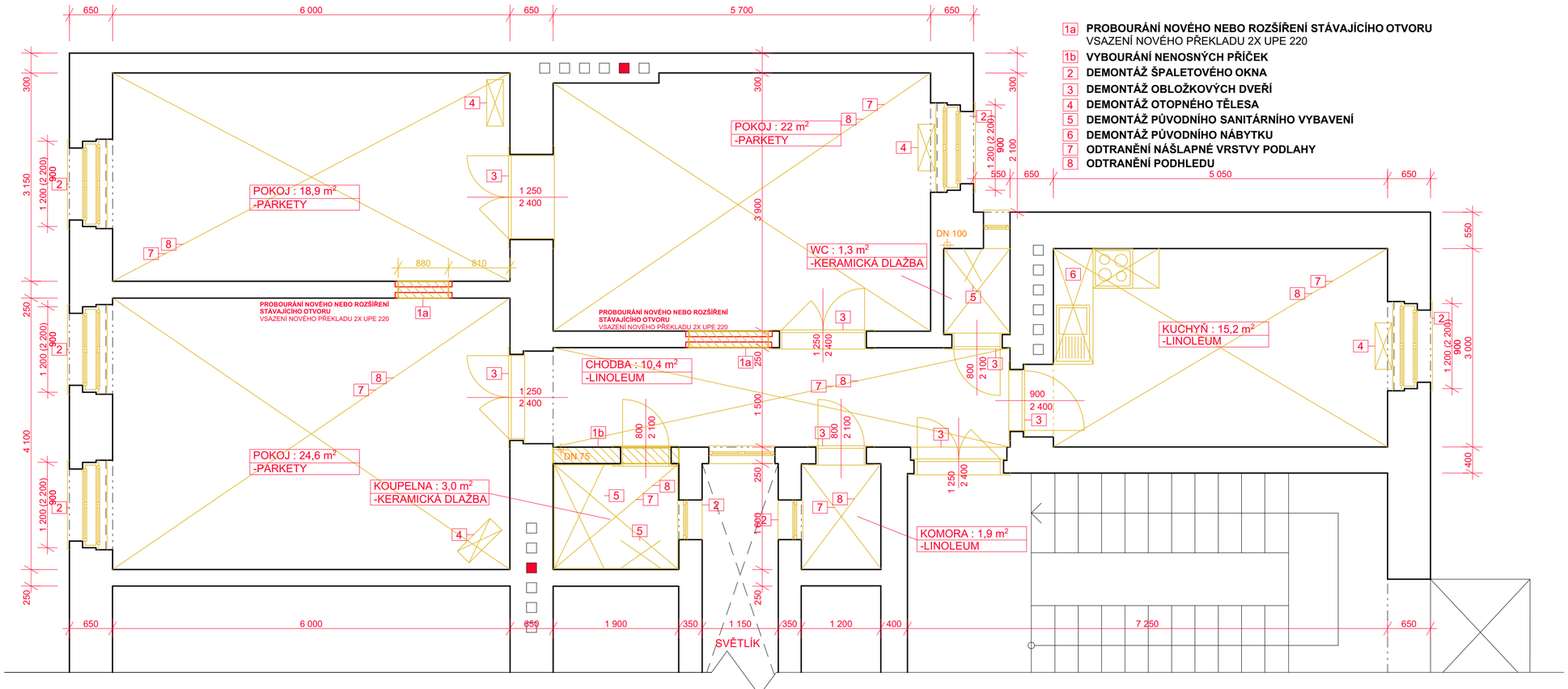

1a **PROBOURÁNÍ NOVÉHO NEBO ROZŠÍŘENÍ STÁVAJÍCÍHO OTVORU**
VSAZENÍ NOVÉHO PŘEKLADU 2X UPE 220
1b **VYBOURÁNÍ NENOSNÝCH PŘÍČEK**
2 **DEMONTÁŽ ŠPALETOVÉHO OKNA**
3 **DEMONTÁŽ OBLOŽKOVÝCH DVEŘÍ**
4 **DEMONTÁŽ OTOPNÉHO TĚLESA**
5 **DEMONTÁŽ PŮVODNÍHO SANITÁRNÍHO VYBAVENÍ**
6 **DEMONTÁŽ PŮVODNÍHO NÁBYTKU**
7 **ODTRANĚNÍ NÁŠLAPNÉ VRSTVY PODLAHY**
8 **ODTRANĚNÍ PODHLEDU**

OD DOMU ANI BYTU NEEXISTUJE ŽÁDNÁ PŮVODNÍ PROJEKTOVÁ DOKUMENTACE. ZAMĚŘENÍ BYTU BYLO PROVEDENO RUČNĚ 11.4.2019, VÝKRESY BYLY NARYSOVÁNY S PŘESNOSTÍ ±100 mm

MĚŘÍTKO 1:50

STAVEBNÍ ÚPRAVY BYTU Č.8 ÚJEZD 12, PRAHA 5 MALÁ STRANA

Místo stavby:
ÚJEZD 597 / 7, PRAHA 5 - MALÁ STRANA, Č. POZEMKU 895

Stavebník:
SOUKROMÝ INVESTOR

Ateliér:
STEMPEL - BENEŠ
ÚSTAV NAVRHOVÁNÍ I, FAKULTA ARCHITEKTURY ČVUT

Vypracoval:
BC. ALŽBĚTA SKRČENÁ

Kontroloval:
ING. ARCH. TOMÁŠ KLANC

Stupeň PD: **DSP, ATRN 9.SEMESTR**
Datum: **01 / 2022**

Část PD:
ARCHITEKTONICKO STAVEBNÍ ŘEŠENÍ

Číslo přílohy PD: **02**
Paré:

PŮDORYS 2.NP DEMOLIČNÍ PRÁCE

LEGENDA

- STÁVAJÍCÍ ZDIVO
- SDK PŘÍČKY DVOJITÝ ZÁKLOP
- ZAZDÍVKY
- OTOPNÉ TĚLESO - ŽEBŘÍK
- KOTEL
- NOVÉ VYBAVENÍ KUCHYŇ
- NOVÁ OKNA/DVEŘE
- NOVÉ SANITÁRNÍ ZAŘÍZENÍ

1a **NOVÁ INSTALAČNÍ PŘEDSTĚNA** v. 3 100mm, tl. 150mm
1b **NOVÝ PRŮCHOD PRO ODVOD VZT V KOUPELNĚ, WC A DIGESTOŘE**
1c **NOVÝ PRŮCHOD PRO PŘÍVOD VZDUCHU DO PLYN. KOTLE**
1d **NOVÝ PRŮCHOD PRO ODVOD SPALIN Z PLYN. KOTLE** VLOŽKOVÝ KOMÍNOVÝ PRŮDUCH
2 **NOVÁ REPASOVANÁ ŠPALETOVÁ OKNA**
3a **NOVÉ REPASOVANÉ DVEŘE**
3b **NOVÉ DVEŘE**
4 **NOVÁ OTOPNÁ TĚLESA** KOTEL, ŽEBŘÍK
5 **MONTÁŽ SANITÁRNÍHO VYBAVENÍ**
6 **MONTÁŽ NOVÉHO NÁBYTKU**
7 **NOVÁ PODLAHA**
8 **NOVÝ SDK PODHLED**

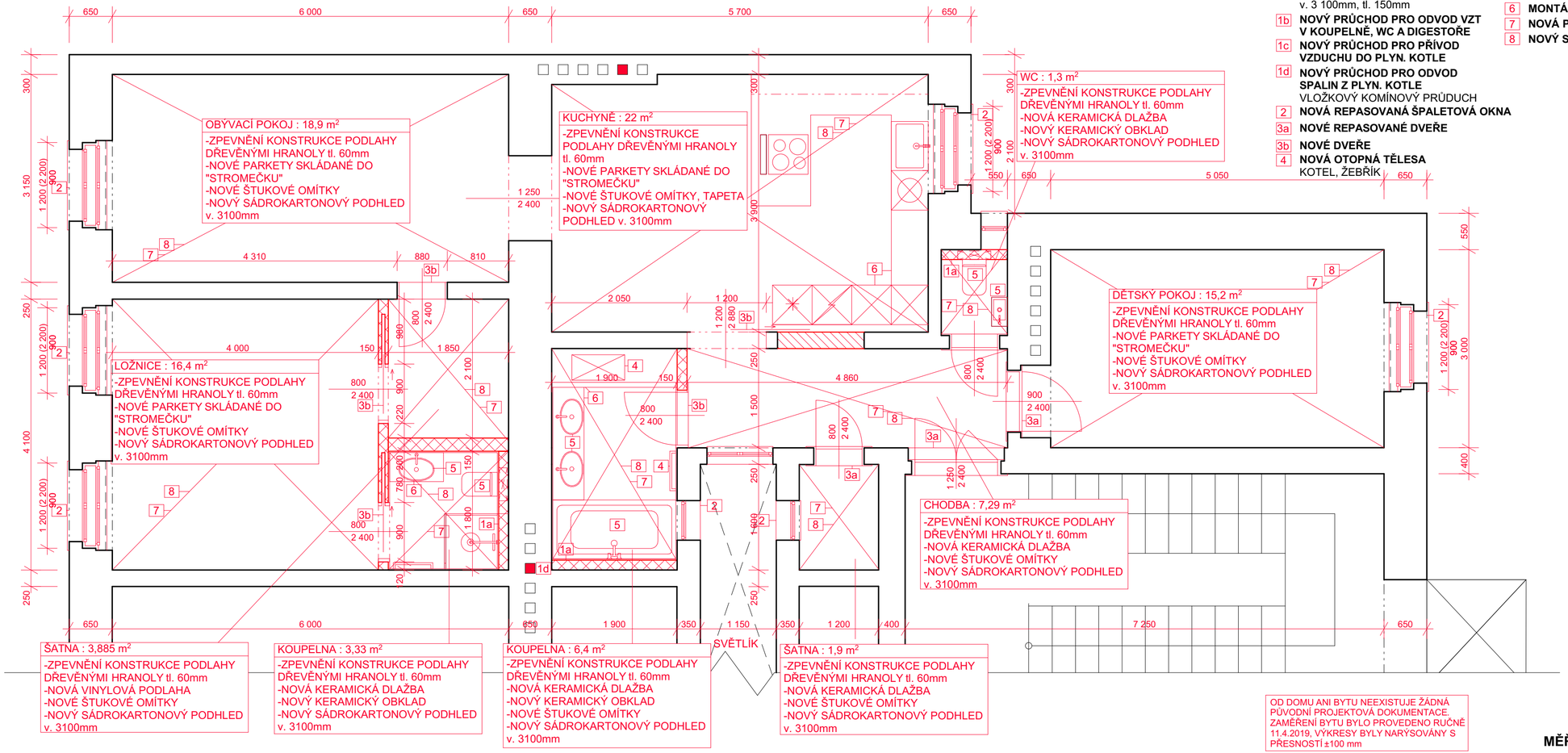

OD DOMU ANI BYTU NEEXISTUJE ŽÁDNÁ PŮVODNÍ PROJEKTOVÁ DOKUMENTACE. ZAMĚŘENÍ BYTU BYLO PROVEDENO RUČNĚ 11.4.2019, VÝKRESY BYLY NARÝSOVÁNY S PŘESNOSTÍ ±100 mm

MĚŘÍTKO 1:50

STAVEBNÍ ÚPRAVY BYTU Č.8 ÚJEZD 12, PRAHA 5 MALÁ STRANA

Místo stavby:
ÚJEZD 597 / 7, PRAHA 5 - MALÁ STRANA, Č. POZEMKU 895

Stavebník:
SOUKROMÝ INVESTOR

Ateliér:
STEMPEL - BENEŠ
ÚSTAV NAVRHOVÁNÍ I, FAKULTA ARCHITEKTURY ČVUT

Vypracoval:
BC. ALŽBĚTA SKRČENÁ

Kontroloval:
ING. ARCH. TOMÁŠ KLANC

Stupeň PD: **DSP, ATRN 9.SEMESTR**
Datum: **01 / 2022**

Část PD:
ARCHITEKTONICKO STAVEBNÍ ŘEŠENÍ

Číslo přílohy PD: **03**
Paré:

PŮDORYS 2.NP NOVÝ STAV

STAVEBNÍ ÚPRAVY BYTU Č.8 ÚJEZD 12, PRAHA 5 MALÁ STRANA

Místo stavby:

ÚJEZD 597 / 7, PRAHA 5 - MALÁ STRANA, Č. POZEMKU 895

Stavebník:

SOUKROMÝ INVESTOR

Ateliér:

STEMPEL - BENEŠ
ÚSTAV NAVRHOVÁNÍ I, FAKULTA ARCHITEKTURY ČVUT

Vypracoval:

BC. ALŽBĚTA SKRČENÁ

Kontroloval:

ING. ARCH. TOMÁŠ KLANC

Stupeň PD:

DSP, ATRN 9.SEMESTR

Datum:

01 / 2022

Paré:

D.1.2.STAVEBNĚ-KONSTRUKČNÍ ŘEŠENÍ

OBSAH

ČÍSLO	NÁZEV PŘÍLOHY	POZNÁMKA
00	**TECHNICKÁ ZPRÁVA**	
01	**DETAIL SKLADBY STROPU**	**1 : 10**
02	**DETAIL OTVORU NA DVEŘE**	**1 : 25**

STAVEBNĚ KONSTRUKČNÍ ŘEŠENÍ

NOSNÉ STĚNY

Obvodové a vnitřní nosné stěn jsou z keramických tvarovek 650 mm a 250 mm kvality P10, na tenkovrstvou maltu M5. Všechny nosné stěny jsou zachovalé v místech o nové otvory doplněn o překlady.

DĚLÍCÍ PŘÍČKY

Dělící příčky jsou z SDK 150 mm u dělení ložnice na šatnu a koupelnu a u nové dělící příčky koupelny.

STROP

Strop je rabicový a vyplněný tepelnou izolací. Stávající nosné trámy budou zachovány. Stávající parkety a škvára budou odstraněny a budou nahrazeny novými vrstvami – beton, kročejová izolace, OSB deska na ní dlažba/parkety/vinyl.

OKNA, DVEŘE

Okna jsou repliky stávajících. Vstupní dveře jsou nové bezpečnostní dveře. Ostatní dveře jsou nové dřevěné a skleněné.

MECHANICKÁ ODOLNOST A STABILITA

Stavba je navržena a musí být provedena tak, aby zatížení a jiné vlivy, kterým je vystavena během výstavby a užívání, při řádně prováděné běžné údržbě, po dobu předpokládané životnosti nemohly způsobit zřícení stavby nebo její části, větší stupeň nepřípustného přetvoření, poškození jiných částí stavby nebo technického zařízení anebo instalovaného vybavení v důsledku většího přetvoření nosné konstrukce nebo poškození v případě, kdy je rozsah neúměrný původní příčině.

V Praze leden / 2022

……..

Vypracoval Bc. Alžběta Skrčená

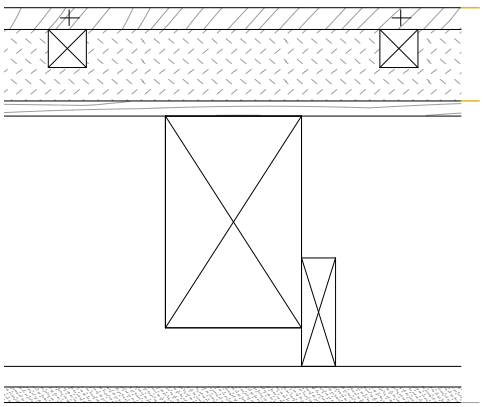

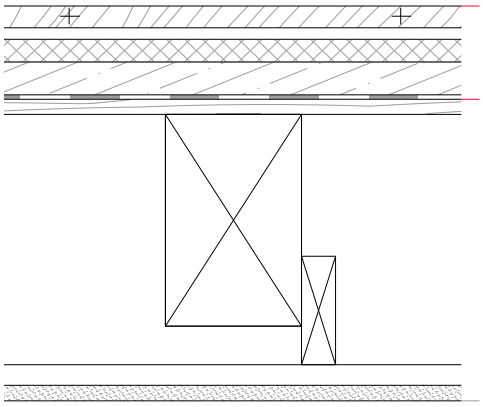

Část PD:

STAVEBNĚ KONSTRUKČNÍ ŘEŠENÍ

Číslo přílohy PD: Paré:

01

DETAIL STROPU

MĚŘÍTKO 1:10

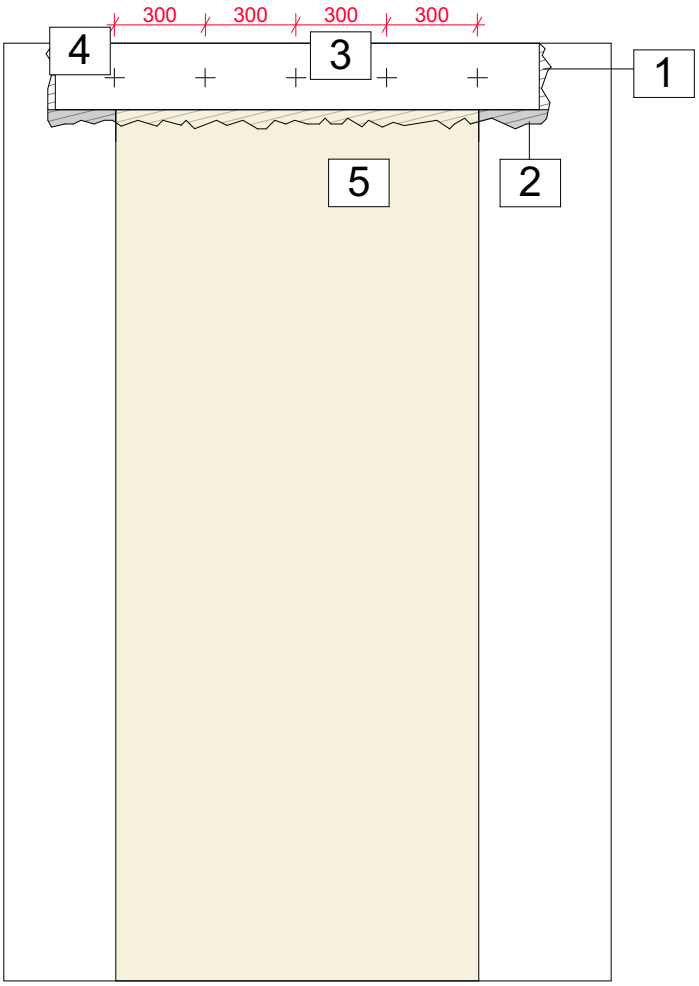

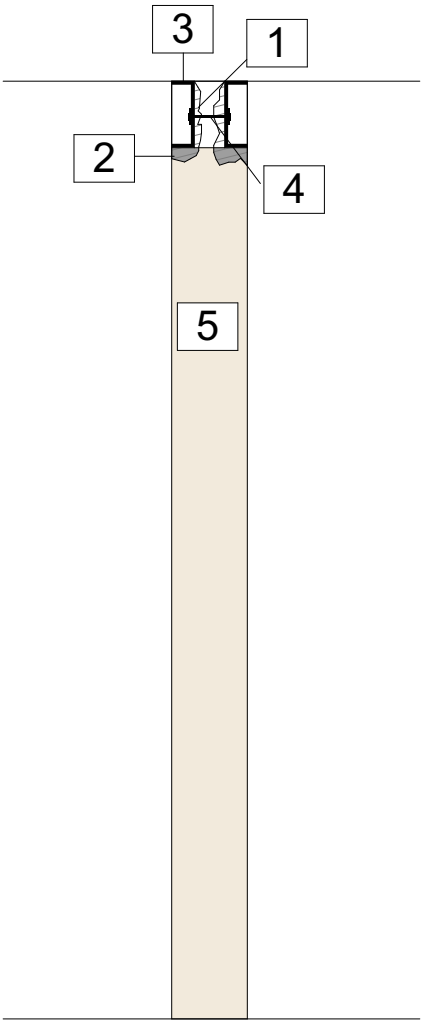

1-OTVOR
2-MALTOVÉ LOŽE
3-U PROFIL UPE 220
4-KOTVENÍ
5-PROBOURANÝ OTVOR

Část PD:

STAVEBNĚ KONSTRUKČNÍ ŘEŠENÍ

Číslo přílohy PD: Paré:

02

DETAIL OTVORU NA DVEŘE

MĚŘÍTKO 1:25

STAVEBNÍ ÚPRAVY BYTU Č.8 ÚJEZD 12, PRAHA 5 MALÁ STRANA

Místo stavby:

ÚJEZD 597 / 7, PRAHA 5 - MALÁ STRANA, Č. POZEMKU 895

Stavebník:

SOUKROMÝ INVESTOR

Ateliér:

STEMPEL - BENEŠ
ÚSTAV NAVRHOVÁNÍ I, FAKULTA ARCHITEKTURY ČVUT

Vypracoval:

BC. ALŽBĚTA SKRČENÁ

Kontroloval:

ING. ARCH. TOMÁŠ KLANC

Stupeň PD:

DSP, ATRN 9.SEMESTR

Datum:

01 / 2022

Paré:

D.1.3.POŽÁRNĚ-BEZPEČNOSTNÍ ŘEŠENÍ

OBSAH

ČÍSLO	NÁZEV PŘÍLOHY	POZNÁMKA
00	**TECHNICKÁ ZPRÁVA**	

POŽÁRNĚ BEZPEČNOSTNÍ ŘEŠENÍ

POŽÁRNÍ ÚSEKY

Byt je jeden požární úsek. Požární úsek je oddělen od ostatních požárních úseků požárně dělícími konstrukcemi s požadovanou požární odolností.

POŽÁRNÍ ODOLNOST

Požární odolnost konstrukcí je stanovena podle tabulky níže dle ČSN 73 0802

STAVEBNÍ KONSTRUKCE	SPB I	SPB II	SPB III	SPB IV	SPB V
požární stěny a stropy REI/EI					
a)podzemní	30 DP1	45 DP1	60 DP1	90 DP1	120 DP1
b)nadzemní	15 DP1	30 DP1	45 DP1	60 DP1	90 DP1
c)poslední	15 DP1	15 DP1	30 DP1	30 DP1	45 DP1
požární uzávěry					
a)podzemní	15 DP1	30 DP1	30 DP1	45 DP1	60 DP1
b)nadzemní	15 DP3	15 DP3	30 DP3	30 DP3	45 DP2
c)poslední	15 DP3	15 DP3	15 DP3	30 DP3	30 DP3
obvodové stěny REW/EW/REI/EI					
a)podzemní	30 DP1	45 DP1	60 DP1	90 DP1	120 DP1
b)nadzemní	15 DP1	30 DP1	45 DP1	60 DP1	90 DP1
c)poslední	15 DP1	15 DP1	30 DP1	30 DP1	45 DP1
vnitřní nosné stěny R					
a)podzemní	30 DP1	45 DP1	60 DP1	90 DP1	120 DP1
b)nadzemní	15 DP1	30 DP1	45 DP1	60 DP1	90 DP1
c)poslední	15 DP1	15 DP1	30 DP1	30 DP1	45 DP1
vniřní nenosné stěny EI					
	-	-	-	DP3	DP3
výtahové a instalační šachty EI					
požárně dělící kce	30 DP2	30 DP2	30 DP1	30 DP1	45 DP1
požárně dělící uzávěry	15 DP2	15 DP2	15 DP1	15 DP1	30 DP1

V Praze leden / 2022

……..
Vypracoval Bc. Alžběta Skrčená

STAVEBNÍ ÚPRAVY BYTU Č.8 ÚJEZD 12, PRAHA 5 MALÁ STRANA

Místo stavby:

ÚJEZD 597 / 7, PRAHA 5 - MALÁ STRANA, Č. POZEMKU 895

Stavebník:

SOUKROMÝ INVESTOR

Ateliér:

STEMPEL - BENEŠ
ÚSTAV NAVRHOVÁNÍ I, FAKULTA ARCHITEKTURY ČVUT

Vypracoval:

BC. ALŽBĚTA SKRČENÁ

Kontroloval:

ING. ARCH. TOMÁŠ KLANC

Stupeň PD:

DSP, ATRN 9.SEMESTR

Datum:

01 / 2022

Paré:

D.1.4.TECHNIKA PROSTŘEDÍ STAVEB

OBSAH

ČÍSLO	NÁZEV PŘÍLOHY	POZNÁMKA
00	**TECHNICKÁ ZPRÁVA**	
01	**PŮDORYS 2.NP VODOVOD**	**1 : 50**
02	**PŮDORYS 2.NP KANALIZACE**	**1 : 50**
03	**PŮDORYS 2.NP PLYNOVOD**	**1 : 50**
04	**PŮDORYS 2.NP VYTÁPĚNÍ**	**1 : 50**
05	**PŮDORYS 2.NP ELEKTROINSTALACE**	**1 : 50**

TECHNIKA PROSTŘEDÍ STAVEB

VODOVOD

Zdroj pitné vody je ze stávající vodovodní přípojky z vodovodního řadu v ulici Újezd. Hlavní uzávěr vody s vodoměrnou sestavou se nachází ve společných prostorách domu. Ležaté potrubí vedeno v podlaze nebo v drážce ve stěně. Potrubí je izolované z PVC.

VYTÁPĚNÍ

V bytě se nachází podlahové teplovodní vytápění - dětský pokoj, kuchyně s jídelnou, obývací pokoj, ložnice a obě koupelny - další místnosti jsou vytápěny pomocí rozvodů, která vedou do příslušných místností. Rozvody jsou rozváděny v podlahách měděným potrubím, které je izolováno. Požadovaná teplota je ve všech pokojích a kuchyni 22 °C a koupelny 24 °C. V koupelnách se nachází elektrické otopné žebříky. Regulace bude řešena inteligentní elektroinstalací, která bude sbírat informace z prostorových termostatů a podlahových čidel v každé místnosti.

Teplá voda bude připravována v koupelně místnost č. 1.09 pomocí kotle plynového kotle THERM 25 KDZ 5. Jeho výkon je 23 kW, navenek nepůsobí žádný hluk. Rozvody tepla jsou vedeny v podlahách. Výroba TUV je řešena v akumulační nádrži. Rozvaděč podlahového vytápění je přímo napojen na plynový kotel a nachází se v místnosti č. 1.04

PLYNOVOD

Vnitřní plynovod je připojen stávající přípojkou na plynovodní řad v ulici Újezd. HUP je stávající ve společných prostorách domu. Plyn vede v plynové přípojce je stávající ve stávající trase materiálu 11353.1. Potrubí je uloženo ve spádu min 2 % směrem ke spotřebičům a je opatřeno základním nátěrem.

KANALIZACE

Splaškové vody jsou svedeny do stávající gravitační přípojky veřejného řadu smíšené kanalizace v ulici Újezd. Splašková kanalizace je vedena v podlaze ve sklonu 2 %. z PVC. Přebytečné dešťové vody likvidovány vsakem na pozemku a do smíšené kanalizace.

ELEKTROINSTALACE

Objekt je napojen na stávající místní silnoproudou síť. Ve společných prostorách domu se nachází rozvaděč, ten obsahuje jistící prvky světelných a zásuvkových obvodů.

VĚTRÁNÍ

Na WC a v koupelnách je navrženo větrání radiálními ventilátory o výkonu 100 m^3/h, dále je zde navrženo větrání pomocí digestoře, všechny rozvody větrání jsou odváděny do světlíku. V ostatních místnostech je větrání přirozené.

V Praze leden / 2022

……..
Vypracoval Bc. Alžběta Skrčená

TABULKA MÍSTNOSTÍ

	NÁZEV MÍSTNOSTI	PLOCHA	POVRCH PODLAH	POVRCH STĚN	POVRCH STROPU
1.01	CHODBA	7,29 m²	KERAMICKÁ DLAŽBA	ŠTUKOVÁ OMÍTKA	SDK PODHLED
1.02	DĚTSKÝ POKOJ	15,2 m²	DŘEVĚNÉ PARKETY	ŠTUKOVÁ OMÍTKA	SDK PODHLED
1.03	WC	1,3 m²	KERAMICKÁ DLAŽBA	KERAMICKÝ OBKLAD	SDK PODHLED
1.04	KUCHYNĚ S JÍDELNOU	22 m²	DŘEVĚNÉ PARKETY	ŠTUKOVÁ OMÍTKA	SDK PODHLED
1.05	OBÝVACÍ POKOJ	18,9 m²	DŘEVĚNÉ PARKETY	ŠTUKOVÁ OMÍTKA	SDK PODHLED
1.06	ŠATNA	3,885 m²	VINYLOVÁ PODLAHA	ŠTUKOVÁ OMÍTKA	SDK PODHLED
1.07	LOŽNICE	16,4 m²	DŘEVĚNÉ PARKETY	ŠTUKOVÁ OMÍTKA	SDK PODHLED
1.08	KOUPELNA	3,33 m²	KERAMICKÁ DLAŽBA	KERAMICKÝ OBKLAD	SDK PODHLED
1.09	KOUPELNA	6,4 m ²	KERAMICKÁ DLAŽBA	KERAMICKÝ OBKLAD	SDK PODHLED
1.10	ŠATNA	1,9 m²	KERAMICKÁ DLAŽBA	ŠTUKOVÁ OMÍTKA	SDK PODHLED

LEGENDA

- STUDENÁ VODA
- TEPLÁ VODA
- CIRKULACE

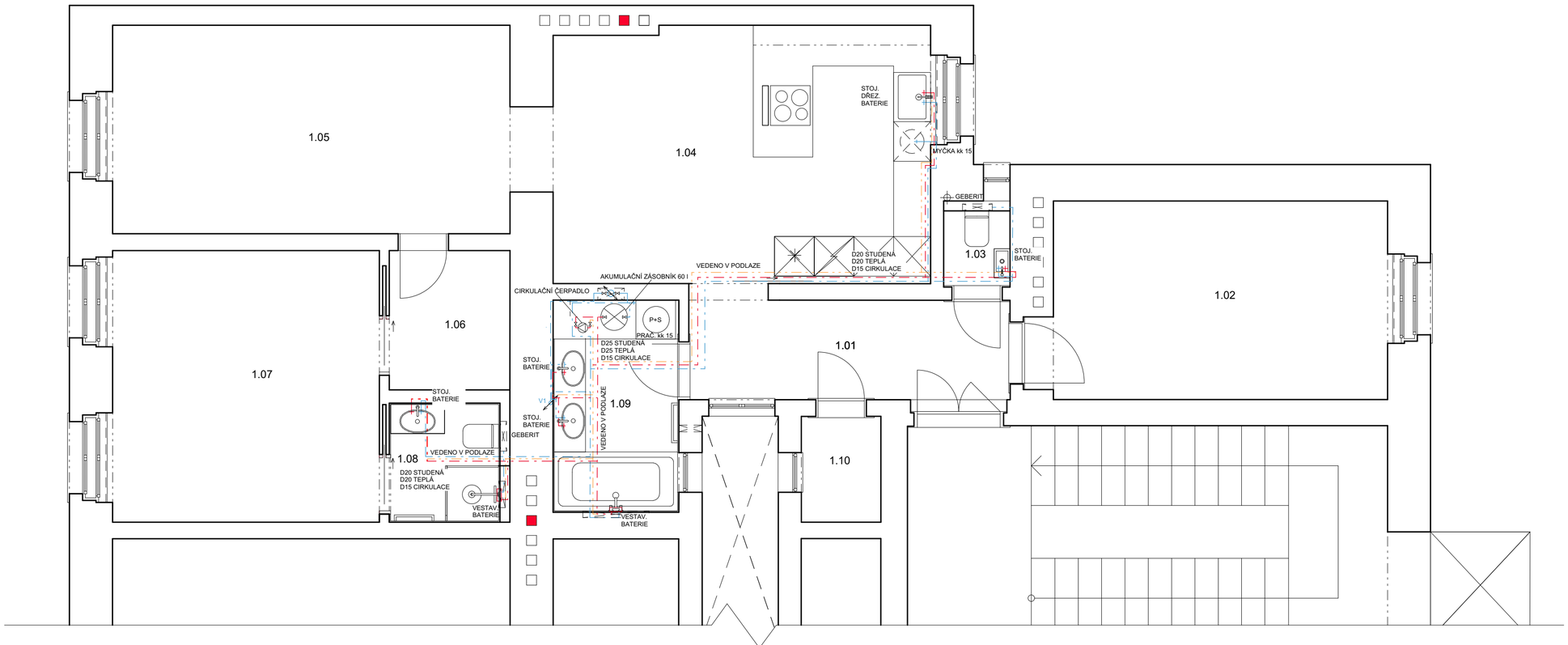

OD DOMU ANI BYTU NEEXISTUJE ŽÁDNÁ PŮVODNÍ PROJEKTOVÁ DOKUMENTACE. ZAMĚŘENÍ BYTU BYLO PROVEDENO RUČNĚ 11.4.2019, VÝKRESY BYLY NARÝSOVÁNY S PŘESNOSTÍ ±100 mm

MĚŘÍTKO 1:50

STAVEBNÍ ÚPRAVY BYTU Č.8 ÚJEZD 12, PRAHA 5 MALÁ STRANA

Místo stavby:
ÚJEZD 597 / 7, PRAHA 5 - MALÁ STRANA, Č. POZEMKU 895

Stavebník:
SOUKROMÝ INVESTOR

Ateliér:
STEMPEL - BENEŠ
ÚSTAV NAVRHOVÁNÍ I, FAKULTA ARCHITEKTURY ČVUT

Vypracoval:
BC. ALŽBĚTA SKRČENÁ

Kontroloval:
ING. ARCH. TOMÁŠ KLANC

Stupeň PD: **DSP, ATRN 9.SEMESTR**
Datum: **01 / 2022**

Část PD:
TECHNICKÉ PROSTŘEDÍ STAVEB

Číslo přílohy PD: **01**
Paré:

PŮDORYS 2.NP VODOVOD

TABULKA MÍSTNOSTÍ

	NÁZEV MÍSTNOSTI	PLOCHA	POVRCH PODLAH	POVRCH STĚN	POVRCH STROPU
1.01	CHODBA	7,29 m²	KERAMICKÁ DLAŽBA	ŠTUKOVÁ OMÍTKA	SDK PODHLED
1.02	DĚTSKÝ POKOJ	15,2 m²	DŘEVĚNÉ PARKETY	ŠTUKOVÁ OMÍTKA	SDK PODHLED
1.03	WC	1,3 m²	KERAMICKÁ DLAŽBA	KERAMICKÝ OBKLAD	SDK PODHLED
1.04	KUCHYNĚ S JÍDELNOU	22 m²	DŘEVĚNÉ PARKETY	ŠTUKOVÁ OMÍTKA	SDK PODHLED
1.05	OBÝVACÍ POKOJ	18,9 m²	DŘEVĚNÉ PARKETY	ŠTUKOVÁ OMÍTKA	SDK PODHLED
1.06	ŠATNA	3,885 m²	VINYLOVÁ PODLAHA	ŠTUKOVÁ OMÍTKA	SDK PODHLED
1.07	LOŽNICE	16,4 m²	DŘEVĚNÉ PARKETY	ŠTUKOVÁ OMÍTKA	SDK PODHLED
1.08	KOUPELNA	3,33 m²	KERAMICKÁ DLAŽBA	KERAMICKÝ OBKLAD	SDK PODHLED
1.09	KOUPELNA	6,4 m ²	KERAMICKÁ DLAŽBA	KERAMICKÝ OBKLAD	SDK PODHLED
1.10	ŠATNA	1,9 m²	KERAMICKÁ DLAŽBA	ŠTUKOVÁ OMÍTKA	SDK PODHLED

LEGENDA

PŘIPOJOVACÍ ROZVODY

ODVOD KONDENZÁTU

STOUPAČKY

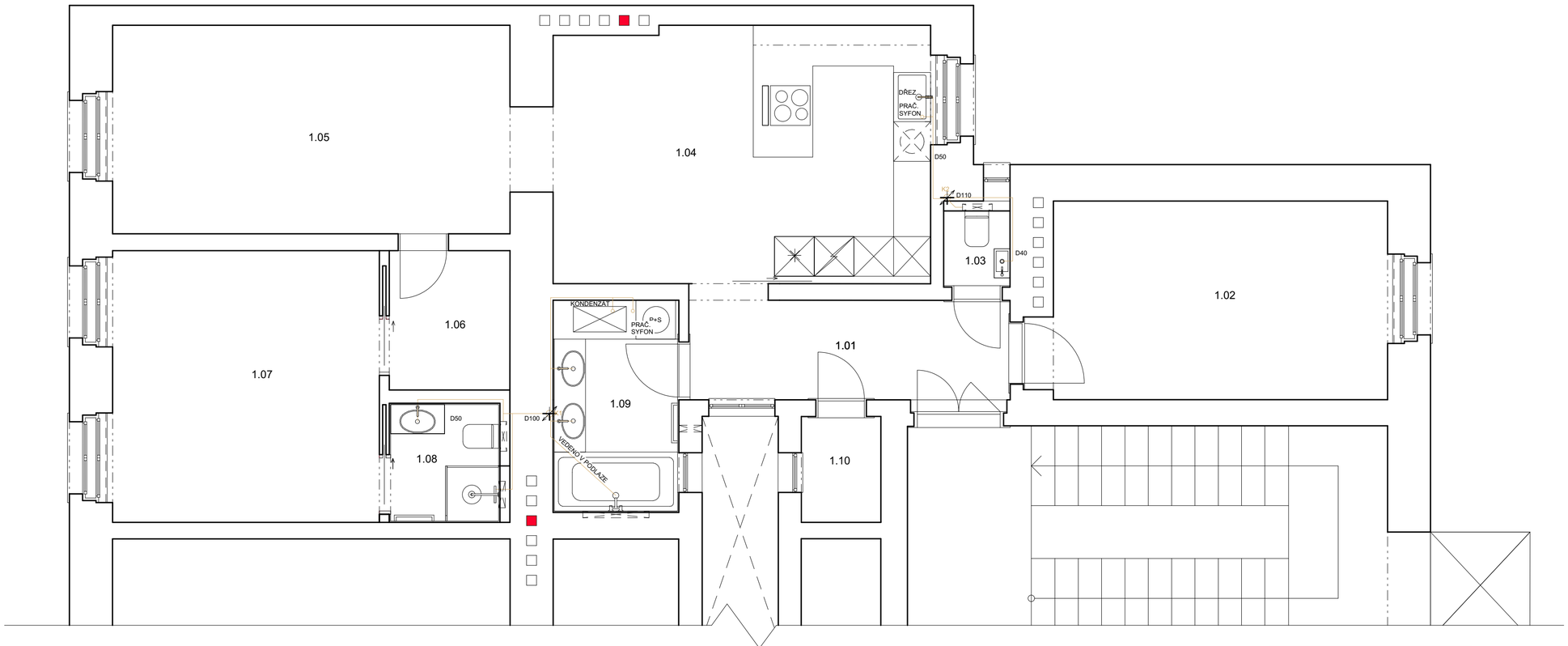

OD DOMU ANI BYTU NEEXISTUJE ŽÁDNÁ PŮVODNÍ PROJEKTOVÁ DOKUMENTACE. ZAMĚŘENÍ BYTU BYLO PROVEDENO RUČNĚ 11.4.2019, VÝKRESY BYLY NARÝSOVÁNY S PŘESNOSTÍ ±100 mm

MĚŘÍTKO 1:50

STAVEBNÍ ÚPRAVY BYTU Č.8 ÚJEZD 12, PRAHA 5 MALÁ STRANA

Místo stavby:

ÚJEZD 597 / 7, PRAHA 5 - MALÁ STRANA, Č. POZEMKU 895

Stavebník:

SOUKROMÝ INVESTOR

Ateliér:

STEMPEL - BENEŠ
ÚSTAV NAVRHOVÁNÍ I, FAKULTA ARCHITEKTURY ČVUT

Vypracoval:

BC. ALŽBĚTA SKRČENÁ

Kontroloval:

ING. ARCH. TOMÁŠ KLANC

Stupeň PD: **DSP, ATRN 9.SEMESTR**

Datum: **01 / 2022**

Část PD:

TECHNICKÉ PROSTŘEDÍ STAVEB

Číslo přílohy PD: **02**

Paré:

PŮDORYS 2.NP KANALIZACE

TABULKA MÍSTNOSTÍ

	NÁZEV MÍSTNOSTI	PLOCHA	POVRCH PODLAH	POVRCH STĚN	POVRCH STROPU
1.01	CHODBA	7,29 m²	KERAMICKÁ DLAŽBA	ŠTUKOVÁ OMÍTKA	SDK PODHLED
1.02	DĚTSKÝ POKOJ	15,2 m²	DŘEVĚNÉ PARKETY	ŠTUKOVÁ OMÍTKA	SDK PODHLED
1.03	WC	1,3 m²	KERAMICKÁ DLAŽBA	KERAMICKÝ OBKLAD	SDK PODHLED
1.04	KUCHYNĚ S JÍDELNOU	22 m²	DŘEVĚNÉ PARKETY	ŠTUKOVÁ OMÍTKA	SDK PODHLED
1.05	OBÝVACÍ POKOJ	18,9 m²	DŘEVĚNÉ PARKETY	ŠTUKOVÁ OMÍTKA	SDK PODHLED
1.06	ŠATNA	3,885 m²	VINYLOVÁ PODLAHA	ŠTUKOVÁ OMÍTKA	SDK PODHLED
1.07	LOŽNICE	16,4 m²	DŘEVĚNÉ PARKETY	ŠTUKOVÁ OMÍTKA	SDK PODHLED
1.08	KOUPELNA	3,33 m²	KERAMICKÁ DLAŽBA	KERAMICKÝ OBKLAD	SDK PODHLED
1.09	KOUPELNA	6,4 m ²	KERAMICKÁ DLAŽBA	KERAMICKÝ OBKLAD	SDK PODHLED
1.10	ŠATNA	1,9 m²	KERAMICKÁ DLAŽBA	ŠTUKOVÁ OMÍTKA	SDK PODHLED

LEGENDA

VEDENÍ PLYNU

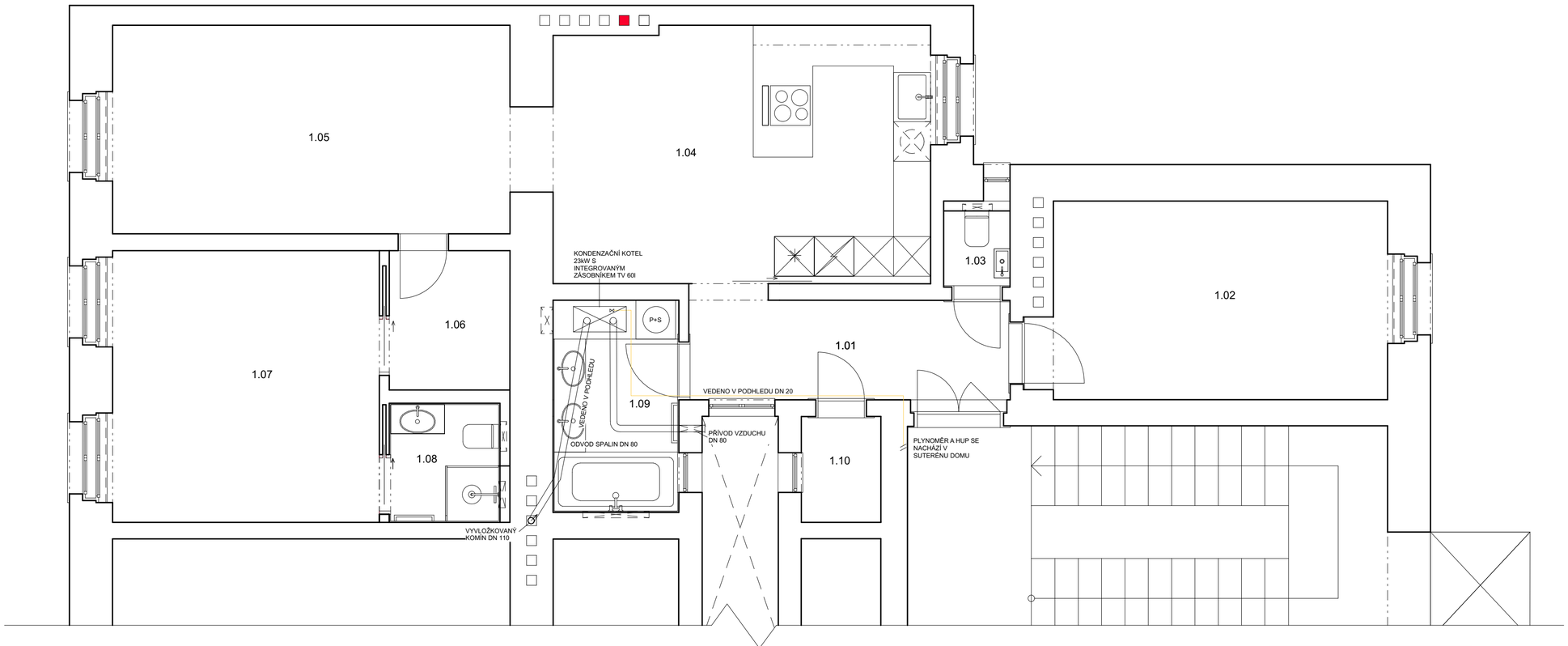

OD DOMU ANI BYTU NEEXISTUJE ŽÁDNÁ PŮVODNÍ PROJEKTOVÁ DOKUMENTACE. ZAMĚŘENÍ BYTU BYLO PROVEDENO RUČNĚ 11.4.2019, VÝKRESY BYLY NARÝSOVÁNY S PŘESNOSTÍ ±100 mm

MĚŘÍTKO 1:50

STAVEBNÍ ÚPRAVY BYTU Č.8 ÚJEZD 12, PRAHA 5 MALÁ STRANA

Místo stavby:

ÚJEZD 597 / 7, PRAHA 5 - MALÁ STRANA, Č. POZEMKU 895

Stavebník:

SOUKROMÝ INVESTOR

Ateliér:

STEMPEL - BENEŠ
ÚSTAV NAVRHOVÁNÍ I, FAKULTA ARCHITEKTURY ČVUT

Vypracoval:

BC. ALŽBĚTA SKRČENÁ

Kontroloval:

ING. ARCH. TOMÁŠ KLANC

Stupeň PD: **DSP, ATRN 9.SEMESTR**

Datum: **01 / 2022**

Část PD:

TECHNICKÉ PROSTŘEDÍ STAVEB

Číslo přílohy PD: **03**

Paré:

PŮDORYS 2.NP PLYNOVOD

TABULKA MÍSTNOSTÍ

	NÁZEV MÍSTNOSTI	PLOCHA	POVRCH PODLAH	POVRCH STĚN	POVRCH STROPU
1.01	CHODBA	7,29 m²	KERAMICKÁ DLAŽBA	ŠTUKOVÁ OMÍTKA	SDK PODHLED
1.02	DĚTSKÝ POKOJ	15,2 m²	DŘEVĚNÉ PARKETY	ŠTUKOVÁ OMÍTKA	SDK PODHLED
1.03	WC	1,3 m²	KERAMICKÁ DLAŽBA	KERAMICKÝ OBKLAD	SDK PODHLED
1.04	KUCHYNĚ S JÍDELNOU	22 m²	DŘEVĚNÉ PARKETY	ŠTUKOVÁ OMÍTKA	SDK PODHLED
1.05	OBÝVACÍ POKOJ	18,9 m²	DŘEVĚNÉ PARKETY	ŠTUKOVÁ OMÍTKA	SDK PODHLED
1.06	ŠATNA	3,885 m²	VINYLOVÁ PODLAHA	ŠTUKOVÁ OMÍTKA	SDK PODHLED
1.07	LOŽNICE	16,4 m²	DŘEVĚNÉ PARKETY	ŠTUKOVÁ OMÍTKA	SDK PODHLED
1.08	KOUPELNA	3,33 m²	KERAMICKÁ DLAŽBA	KERAMICKÝ OBKLAD	SDK PODHLED
1.09	KOUPELNA	6,4 m ²	KERAMICKÁ DLAŽBA	KERAMICKÝ OBKLAD	SDK PODHLED
1.10	ŠATNA	1,9 m²	KERAMICKÁ DLAŽBA	ŠTUKOVÁ OMÍTKA	SDK PODHLED

LEGENDA

- PŘÍVOD TOPNÉ VODY
- ZPÁTEČKA TOPNÉ VODY
- R1 ROZVADĚČ PODL. TOPENÍ
- OKRUH PODL. TOPENÍ

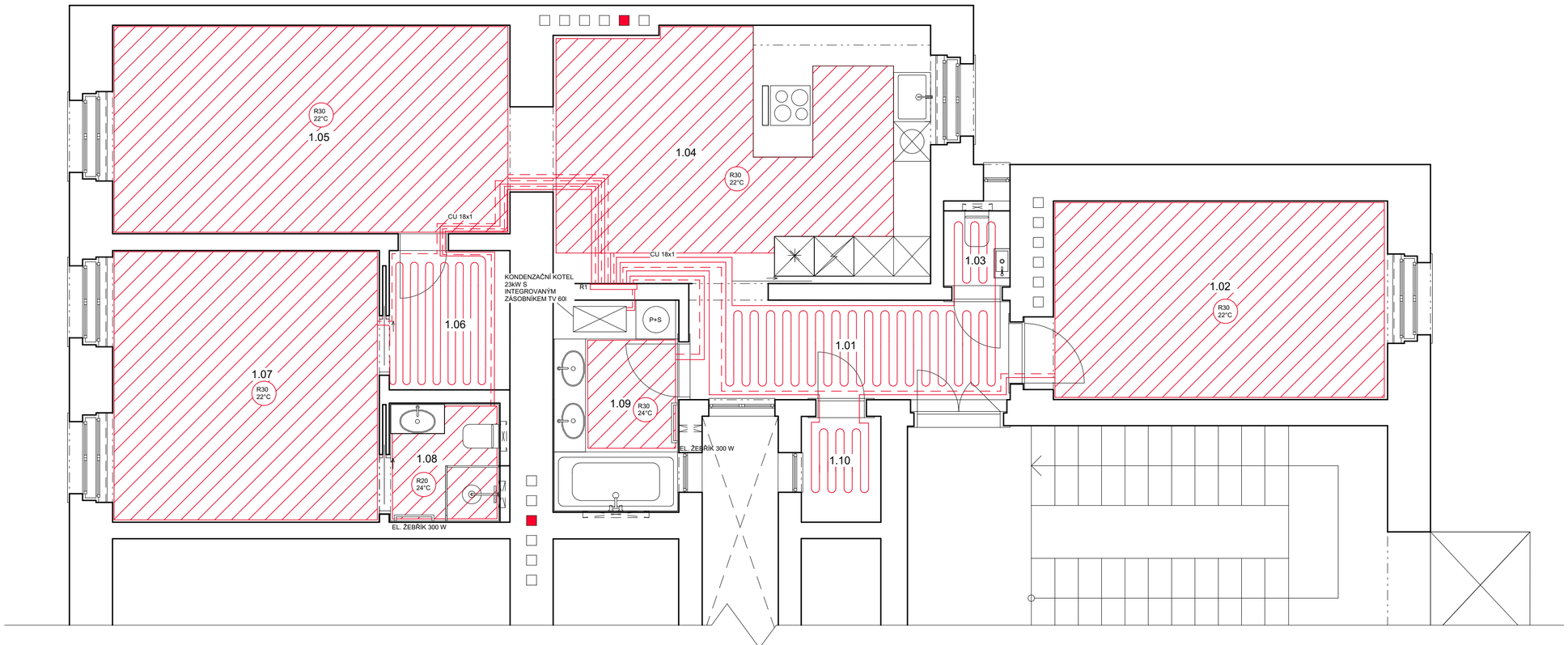

OD DOMU ANI BYTU NEEXISTUJE ŽÁDNÁ PŮVODNÍ PROJEKTOVÁ DOKUMENTACE. ZAMĚŘENÍ BYTU BYLO PROVEDENO RUČNĚ 11.4.2019, VÝKRESY BYLY NARYSOVÁNY S PŘESNOSTÍ ±100 mm

MĚŘÍTKO 1:50

STAVEBNÍ ÚPRAVY BYTU Č.8 ÚJEZD 12, PRAHA 5 MALÁ STRANA

Místo stavby:
ÚJEZD 597 / 7, PRAHA 5 - MALÁ STRANA, Č. POZEMKU 895

Stavebník:
SOUKROMÝ INVESTOR

Ateliér:
STEMPEL - BENEŠ
ÚSTAV NAVRHOVÁNÍ I, FAKULTA ARCHITEKTURY ČVUT

Vypracoval:
BC. ALŽBĚTA SKRČENÁ

Kontroloval:
ING. ARCH. TOMÁŠ KLANC

Stupeň PD: **DSP, ATRN 9.SEMESTR**
Datum: **01 / 2022**

Část PD:
TECHNICKÉ PROSTŘEDÍ STAVEB

Číslo přílohy PD: **04**
Paré:

PŮDORYS 2.NP VYTÁPĚNÍ

TABULKA MÍSTNOSTÍ

	NÁZEV MÍSTNOSTI	PLOCHA	POVRCH PODLAH	POVRCH STĚN	POVRCH STROPU
1.01	CHODBA	7,29 m²	KERAMICKÁ DLAŽBA	ŠTUKOVÁ OMÍTKA	SDK PODHLED
1.02	DĚTSKÝ POKOJ	15,2 m²	DŘEVĚNÉ PARKETY	ŠTUKOVÁ OMÍTKA	SDK PODHLED
1.03	WC	1,3 m²	KERAMICKÁ DLAŽBA	KERAMICKÝ OBKLAD	SDK PODHLED
1.04	KUCHYNĚ S JÍDELNOU	22 m²	DŘEVĚNÉ PARKETY	ŠTUKOVÁ OMÍTKA	SDK PODHLED
1.05	OBÝVACÍ POKOJ	18,9 m²	DŘEVĚNÉ PARKETY	ŠTUKOVÁ OMÍTKA	SDK PODHLED
1.06	ŠATNA	3,885 m²	VINYLOVÁ PODLAHA	ŠTUKOVÁ OMÍTKA	SDK PODHLED
1.07	LOŽNICE	16,4 m²	DŘEVĚNÉ PARKETY	ŠTUKOVÁ OMÍTKA	SDK PODHLED
1.08	KOUPELNA	3,33 m²	KERAMICKÁ DLAŽBA	KERAMICKÝ OBKLAD	SDK PODHLED
1.09	KOUPELNA	6,4 m ²	KERAMICKÁ DLAŽBA	KERAMICKÝ OBKLAD	SDK PODHLED
1.10	ŠATNA	1,9 m²	KERAMICKÁ DLAŽBA	ŠTUKOVÁ OMÍTKA	SDK PODHLED

LEGENDA

- A STROPNÍ SVĚTLO-BODOVKA
- B DESIGNOVÉ SVĚTLO
- C NÁSTĚNNÉ SVĚTLO
- D KUCHYŇSKÉ SVĚTLO
- E STROPNÍ SVĚTLO-VELKÉ
- LAN PŘIPOJNÍ LAN
- TV PŘIPOJENÍ TV
- ZÁSUVKA
- SPÍNAČ VÍCESTUPŇOVÝ
- SPÍNAČ

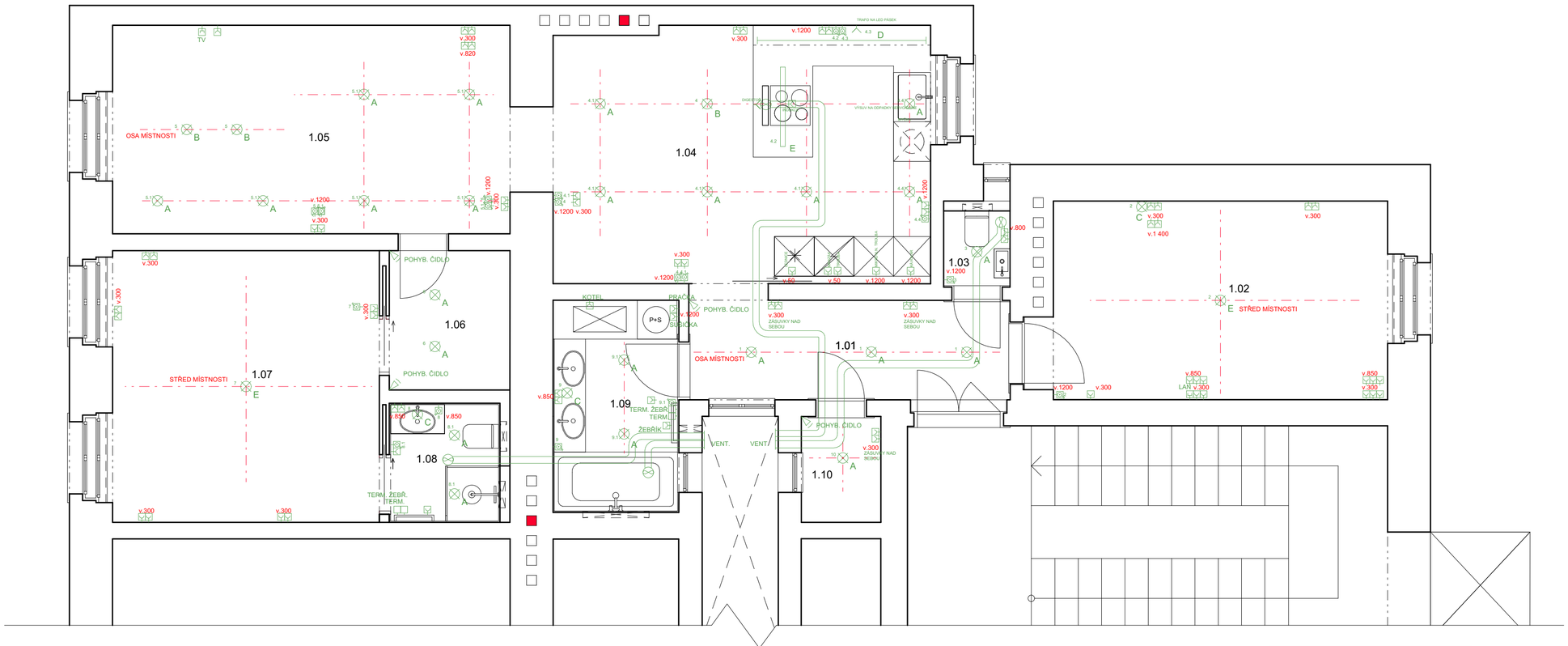

OD DOMU ANI BYTU NEEXISTUJE ŽÁDNÁ PŮVODNÍ PROJEKTOVÁ DOKUMENTACE. ZAMĚŘENÍ BYTU BYLO PROVEDENO RUČNĚ 11.4.2019, VÝKRESY BYLY NARYSOVÁNY S PŘESNOSTÍ ±100 mm

MĚŘÍTKO 1:50

STAVEBNÍ ÚPRAVY BYTU Č.8 ÚJEZD 12, PRAHA 5 MALÁ STRANA

Místo stavby:
ÚJEZD 597 / 7, PRAHA 5 - MALÁ STRANA, Č. POZEMKU 895

Stavebník:
SOUKROMÝ INVESTOR

Ateliér:
STEMPEL - BENEŠ
ÚSTAV NAVRHOVÁNÍ I, FAKULTA ARCHITEKTURY ČVUT

Vypracoval:
BC. ALŽBĚTA SKRČENÁ

Kontroloval:
ING. ARCH. TOMÁŠ KLANC

Stupeň PD: **DSP, ATRN 9.SEMESTR**
Datum: **01 / 2022**

Část PD:
TECHNICKÉ PROSTŘEDÍ STAVEB

Číslo přílohy PD: **05**
Paré:

PŮDORYS 2.NP ELEKTROINSTALACE

STAVEBNÍ ÚPRAVY BYTU Č.8 ÚJEZD 12, PRAHA 5 MALÁ STRANA

Místo stavby:

ÚJEZD 597 / 7, PRAHA 5 - MALÁ STRANA, Č. POZEMKU 895

Stavebník:

SOUKROMÝ INVESTOR

Ateliér:

STEMPEL - BENEŠ
ÚSTAV NAVRHOVÁNÍ I, FAKULTA ARCHITEKTURY ČVUT

Vypracoval:

BC. ALŽBĚTA SKRČENÁ

Kontroloval:

ING. ARCH. TOMÁŠ KLANC

Stupeň PD:

DSP, ATRN 9.SEMESTR

Datum:

01 / 2022

Paré:

NÁVRH INTERIÉRU

OBSAH

ČÍSLO	NÁZEV PŘÍLOHY	POZNÁMKA
01	PŮDORYS 2.NP NÁVRH INTERIÉRU	1 : 50
02	VÝPIS PRVKŮ KUSOVÝ NÁBYTEK	
03	VÝPIS PRVKŮ SANITA	
04	VÝPIS PRVKŮ SVÍTIDLA	
05	VÝPIS PRVKŮ OKNA A DVEŘE	
06	VÝPIS PRVKŮ OKNA A DVEŘE	
07	ATYP 1 MÍSTNOST 1.02	1 : 25
08	ATYP 2 MÍSTNOST 1.02	1 : 25
09	ATYP 3 MÍSTNOST 1.10	1 : 25
10	ATYP 4 MÍSTNOST 1.04	1 : 25
11	ATYP 4 MÍSTNOST 1.04	1 : 25
12	ATYP 5 MÍSTNOST 1.05	1 : 25
13	ATYP 6 MÍSTNOST 1.06	1 : 25
14	ATYP 7 MÍSTNOST 1.07	1 : 25
15	ATYP 8, 9, 10 MÍSTNOST 1.09, 1.08	1 : 25

TABULKA MÍSTNOSTÍ

	NÁZEV MÍSTNOSTI	PLOCHA	POVRCH PODLAH	POVRCH STĚN	POVRCH STROPU
1.01	CHODBA	7,29 m^2	KERAMICKÁ DLAŽBA	ŠTUKOVÁ OMÍTKA	SDK PODHLED
1.02	DĚTSKÝ POKOJ	15,2 m^2	DŘEVĚNÉ PARKETY	ŠTUKOVÁ OMÍTKA	SDK PODHLED
1.03	WC	1,3 m^2	KERAMICKÁ DLAŽBA	KERAMICKÝ OBKLAD	SDK PODHLED
1.04	KUCHYNĚ S JÍDELNOU	22 m^2	DŘEVĚNÉ PARKETY	ŠTUKOVÁ OMÍTKA	SDK PODHLED
1.05	OBÝVACÍ POKOJ	18,9 m^2	DŘEVĚNÉ PARKETY	ŠTUKOVÁ OMÍTKA	SDK PODHLED
1.06	ŠATNA	3,885 m^2	VINYLOVÁ PODLAHA	ŠTUKOVÁ OMÍTKA	SDK PODHLED
1.07	LOŽNICE	16,4 m^2	DŘEVĚNÉ PARKETY	ŠTUKOVÁ OMÍTKA	SDK PODHLED
1.08	KOUPELNA	3,33 m^2	KERAMICKÁ DLAŽBA	KERAMICKÝ OBKLAD	SDK PODHLED
1.09	KOUPELNA	6,4 m ^{2}	KERAMICKÁ DLAŽBA	KERAMICKÝ OBKLAD	SDK PODHLED
1.10	ŠATNA	1,9 m^2	KERAMICKÁ DLAŽBA	ŠTUKOVÁ OMÍTKA	SDK PODHLED

LEGENDA

- A STROPNÍ SVĚTLO-BODOVKA
- B DESIGNOVÉ SVĚTLO
- C NÁSTĚNNÉ SVĚTLO
- D KUCHYŇSKÉ SVĚTLO
- E STROPNÍ SVĚTLO-VELKÉ
- LAN PŘIPOJNÍ LAN
- TV PŘIPOJENÍ TV
- ZÁSUVKA
- SPÍNAČ VÍCESTUPŇOVÝ
- SPÍNAČ

- 1 NÁBYTEK
- 1 SANITA
- 1 ELEKTROINSTALACE
- 1 OKNA A DVEŘE
- 1 ATYPY

- KERAMICKÁ DLAŽBA IMITACE KAMENE 250 x 250 mm
- PARKETY DUB
- VINYL DUB ZLATÝ 900 x 150 mm
- OBKLAD BESTILLE 70 x 200 mm

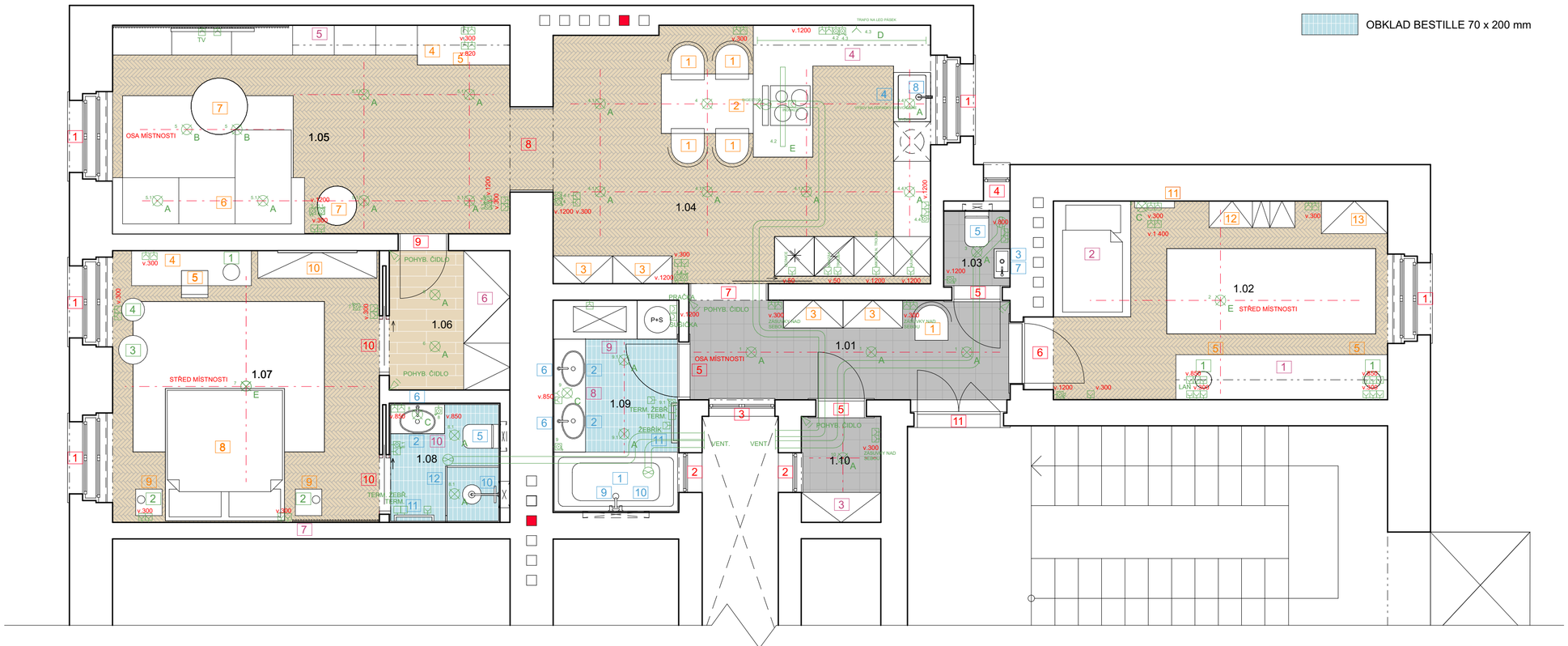

OD DOMU ANI BYTU NEEXISTUJE ŽÁDNÁ PŮVODNÍ PROJEKTOVÁ DOKUMENTACE. ZAMĚŘENÍ BYTU BYLO PROVEDENO RUČNĚ 11.4.2019, VÝKRESY BYLY NARÝSOVÁNY S PŘESNOSTÍ ±100 mm

MĚŘÍTKO 1:50

STAVEBNÍ ÚPRAVY BYTU Č.8 ÚJEZD 12, PRAHA 5 MALÁ STRANA

Místo stavby:
ÚJEZD 597 / 7, PRAHA 5 - MALÁ STRANA, Č. POZEMKU 895

Stavebník:
SOUKROMÝ INVESTOR

Ateliér:
STEMPEL - BENEŠ
ÚSTAV NAVRHOVÁNÍ I, FAKULTA ARCHITEKTURY ČVUT

Vypracoval:
BC. ALŽBĚTA SKRČENÁ

Kontroloval:
ING. ARCH. TOMÁŠ KLANC

Stupeň PD: **DSP, ATRN 9.SEMESTR**
Datum: **01 / 2022**

Část PD:
NÁVRH INTERIÉRU

Číslo přílohy PD: **01**
Paré:

PŮDORYS 2.NP NÁVRH INTERIÉRU

ČÍSLO	NÁZEV	BARVA	POČET	OBRÁZEK
1	Židle Merano 313 401, design Alexander Gufler Rozměry: š490 x h525 x v790	Dub,lakovaný povrch natural čalounění Grain Bianco 00	5ks	
2	Stůl Lasu 406, 421 406, design Alexandr Gufler Rozměry: š900 x h1600 x v760	Dub, lakovaný povrch natural plát masiv 20 mm	1ks	
3	Komoda ENA ONE, GAZZDA, design Salih Teskeredžič Rozměry: š900 x h420 x v900	Dub masiv, natural 1505 MDF bílá dvířka	4ks	
4	Pracovní stůl ENA, GAZZDA, design Salih Teskeredžič Rozměry: š1400 x h600 x v750	Dub, masiv, natural 1505 MDF bílá dvířka	2ks	
5	Židle leaf 311 437, design E-ggs Rozměry: š505 x h520 x v800	Dub, natural lakovaný povrch	4ks	
6	Sedací souprava LUCIANO - MODULOVÁ Rozměry: š2900 x h1850 x v980	category 400 credo by rohi – aloe	1ks	
7	Konferenční stolky Paola marble&gold set of glamour coffee tables Halmar Rozměry: š510-600 x h340-400	Mramor laminátová MDF	1ks	
8	Postel ENA, GAZZDA, design Salih Teskeredžič Rozměry: š1900 x h2110 x v870	Dub, masiv, natural 1505 čalounění čela látka	1ks	

ČÍSLO	NÁZEV	BARVA	POČET	OBRÁZEK
9	Noční stolek ENA TWO, GAZZDA, design Salih Teskeredžič Rozměry: š550 x h420 x v400	Dub, masiv, natural 1505 MDF bílá dvířka	2ks	
10	Komoda ložnice ENA DRESSER TWO, GAZZDA, design Salih Teskeredžič Rozměry: š1800 x h420 x v1100	Dub, masiv, natural 1505 MDF bílá dvířka	1ks	
11	POLIČKA IKEA, MELLOSA Rozměry: š600 x h105	Akrylátový plast	1ks	
12	Komoda Marckeric Kiara Rozměry: š1300 x h400 x v800	Borovice, bílá lakovaná matně lakovaná MDF deska	1ks	
13	Skříň Marckeric Kiara Rozměry: š1000 x h490 x v1800	Borovice, bílá lakovaná matně lakovaná MDF deska	1ks	

Část PD:

NÁVRH INTERIÉRU

Číslo přílohy PD: Paré:

02

VÝPIS PRVKŮ
KUSOVÝ NÁBYTEK

ČÍSLO	NÁZEV	BARVA	POČET	OBRÁZEK
1	Vestavěná vana QUADRO WAQ-190-PK, Besco Rozměry: š900 x h1900 x v550	Bílá, akrylát	1ks	
2	Umyvadlo Designové volně stojící umyvadlo frascati Medium, Viadurini Rozměry: š600 x h420 x v150	Bílá	3ks	
3	Umývátko Obdélníkový umyvadlo L 44 cm federica, Viadurini Rozměry: š440 x h240 x v130	Bílá	1ks	
4	Kuchyňský dřez Granitový dřez Blanco Pleon 8 Rozměry: š700 x h510 x v220	Hliníková metalíza	1ks	
5	Záchodová mísa REA - Závěsná WC mísa Carlo Mini Basic Rozměry: š480 x h370 x v370	Bílá	2ks	
6	Stojánková baterie Pí vysoká EX28357, Excellent Rozměry: h45 x v290 x š205	Zlatá	3ks	
7	Baterie Rea Exit podomítkový umyvadlový komplet, iBox Rozměry: h190 x v200	Zlatá	1ks	
8	Dřezová baterie Rea Talisa Rozměry: š40 x h180 x v300	Zlatá	1ks	

ČÍSLO	NÁZEV	BARVA	POČET	OBRÁZEK
9	Páková baterie REA LUNGO LIGHT Rozměry: v165	Zlatá	1ks	
10	Sprchový set Rea Podomítkový sprchový set Lungo Gold REA-P4110, sprchová hlavice 300x250 mm, hadice 1500 mm	Zlatá	2ks	
11	Topný žebřík Isan Avondo topný žebřík 775/500 9016 DLNN07750500SK01-0110 od značky Isan. Série: Melody, Avondo Rozměry: š500 x v775	Zlatá	2ks	
12	Sprchová zástěna CADURA CA13+CAT1, SanSwiss Rozměry: š800 x h850 x v2000	Zlatá	1ks	

Část PD:

NÁVRH INTERIÉRU

Číslo přílohy PD: Paré:

03

VÝPIS PRVKŮ SANITA

ČÍSLO	NÁZEV	BARVA	POČET	OBRÁZEK
1 A	Vestavné světlo IP65 AMIGA KRUHOVÁ, AMIGA R DIMM bílá 230V LED 8W 40° IP65 3000K, R10565 Rozměry: d105 x v70	Bílá	23ks	
1	Stolní lampa GUACHE stolní měď 230V E27 11W, R13392, zdroje s paticí E27 Rozměry: š300 x v450	Měď	4ks	
1 B	Svítidlo Brokis BIG ONE, design Lucie Koldová	Sklo, průhledné a kouřově šedá	3ks	
2	Stolní lampa KELI, kovová stolní lampa, Athmosphera, 460 mm	Zlatá	2ks	
3	Stolní lampa Stojací svítidlo Muffins Wood04-PC853, 1826/6022501 Rozměry: d435 x v1016	Sklo-transparentní, montura-voskovaný dub	1ks	
4	Stolní lampa Stolní svítidlo Muffins Wood01-PC849, 1826/6021101 Rozměry: d370 x v346	sklo-kouřově šedá, montura-voskovaný dub	1ks	
1 E	Stropní svítidlo ALLEGRO 44, ALLEGRO II 43 DIMM stropní bílá 230V LED 30W 3000K, R13730 Rozměry: d 430 x v70	Bílá	2ks	
E	Závěsné svítidlo PESANTE 75 závěsná černá 230V LED 40W 3000K Rozměry: š1200 x h74 x v1574	Černá	1ks	

ČÍSLO	NÁZEV	BARVA	POČET	OBRÁZEK
1 C	Nástěnné světlo SWING nad obraz zlatohnědá 230V LED 8W 3000K, R12953 Rozměry: š490 x h218 x v600	Zlatohnědá	1ks	
D	LED pásek			
1 C	Nástěnná lampa s otoč. ramenem NYMANE, IKEA, Mikael Warnhammar Rozměry: š170 x h400 x v70	Bílá	2ks	

Část PD:

NÁVRH INTERIÉRU

Číslo přílohy PD: Paré:

04

VÝPIS PRVKŮ SVÍTIDLA

ČÍSLO	NÁZEV	BARVA	POČET	OBRÁZEK
1	Špaletové okno Replika stávajícího Rozměry: 1200x2200	RAL 9016 (bílá)	4ks	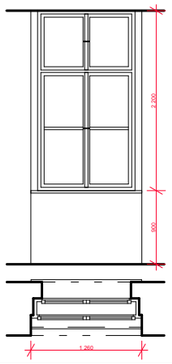
2	Špaletové okno Replika stávajícího Rozměry: 600x2200	Ral 9016 (bílá)	2ks	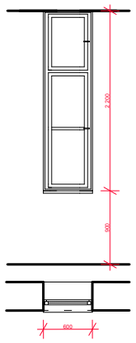
3	Špaletové okno Replika stávajícího Rozměry: 1000x2200	Ral 9016 (bílá)	1ks	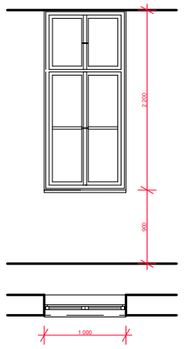
4	Špaletové okno Replika stávajícího Rozměry: 400x2200	Ral 9016 (bílá)	1ks	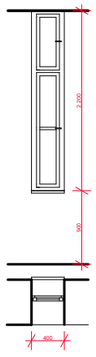

ČÍSLO	NÁZEV	BARVA	POČET	OBRÁZEK
5	Nové kazetové dveře Replika stávajících Otevírání: jednokřídlé, otočné, pravé/levé Křídla: kazetová Zárubeň: obložková Kování: klika, 2x panty Rozměry: 700x2400	RAL 9016 (bílá)	1levé 2pravé	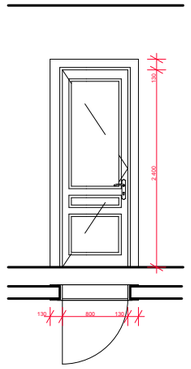
6	Nové kazetové dveře Replika stávajících Otevírání: jednokřídlé, otočné, pravé Křídla: kazetová Zárubeň: obložková Kování: klika, 2x panty Rozměry: 900x2400	RAL 9016 (bílá)	1ks	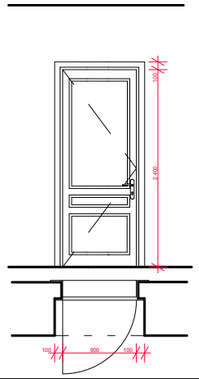
7	Nové skleněné posuvné dveře Otevírání: jednokřídlé, otočné, pravé/levé Křídla: skleněná hladká Zárubeň: ocelová rámová Kování: madlo, kolejnice Rozměry: 1200x3000	Sklo	1ks	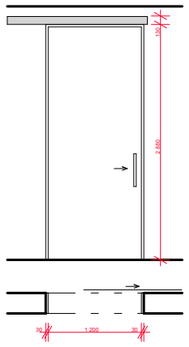

Část PD:

NÁVRH INTERIÉRU

Číslo přílohy PD: Paré:

05

VÝPIS PRVKŮ OKNA A DVEŘE

ČÍSLO	NÁZEV	BARVA	POČET	OBRÁZEK
8	Nová truhlářská obložka dveří bez dveřní výplně pravé/levé Zárubeň: dřevěná, rámová Rozměry: 1250x2400		1ks	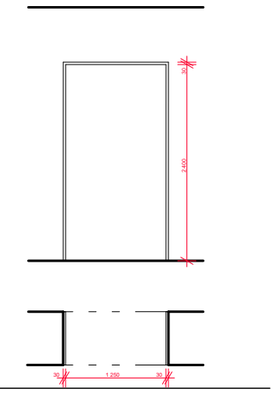
9	Nová truhlářská obložka dveří s dveřní výplní Otevírání: jednokřídlé, otočné, pravé Křídla: hladké Zárubeň: dřevěná rámová Kování: klika, 2x panty Rozměry: 800x2400	Dýcha red gum satin nuss	1ks	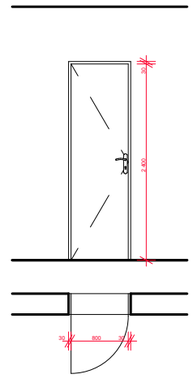
10	Nová truhlářská obložka dveří s dveřní výplní Otevírání: jednokřídlé, posuvné Křídla: hladké Zárubeň: dřevěná rámová Kování: klika, 2x panty Rozměry: 800x2400	Dýcha red gum satin nuss	2ks	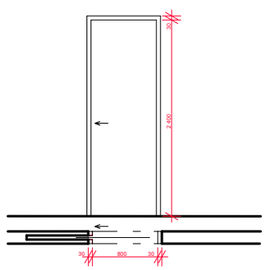
11	Nové kazetové dveře Replika stávajících Otevírání: dvoukřídlé Křídla: kazetová Zárubeň: obložková Kování: klika, 4x panty Rozměry: 1250x2400	RAL 9016 (bílá)	1ks	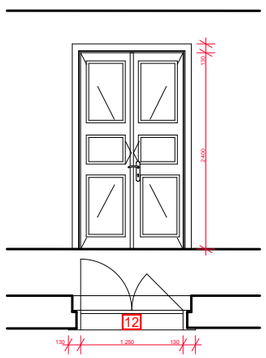

Část PD:

NÁVRH INTERIÉRU

Číslo přílohy PD: Paré:

06

VÝPIS PRVKŮ
OKNA A DVEŘE

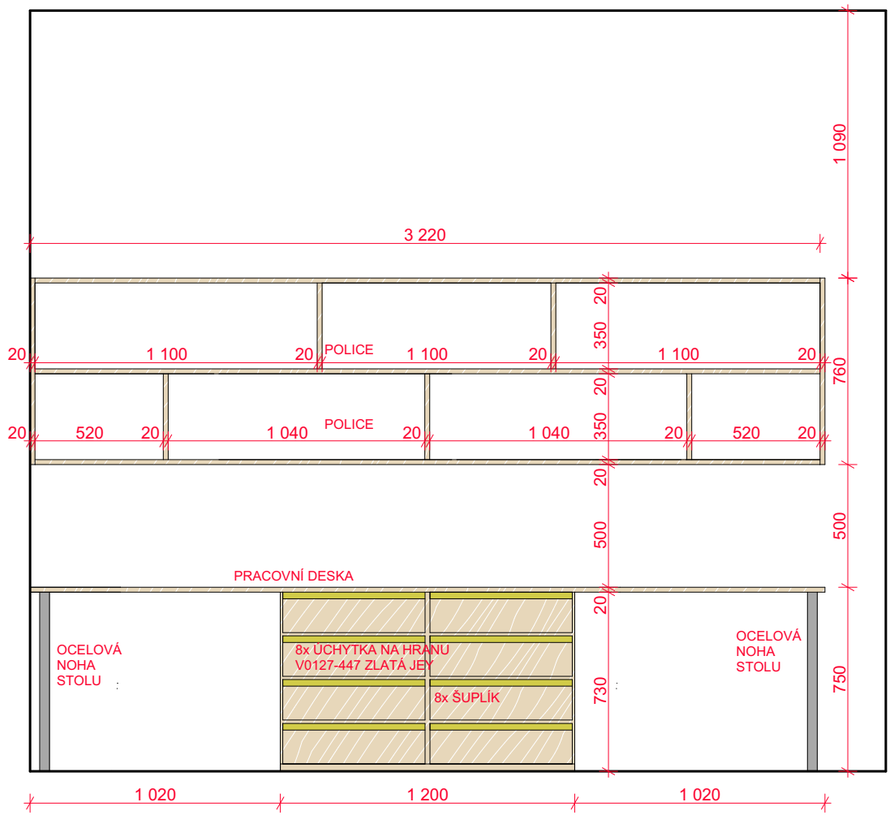

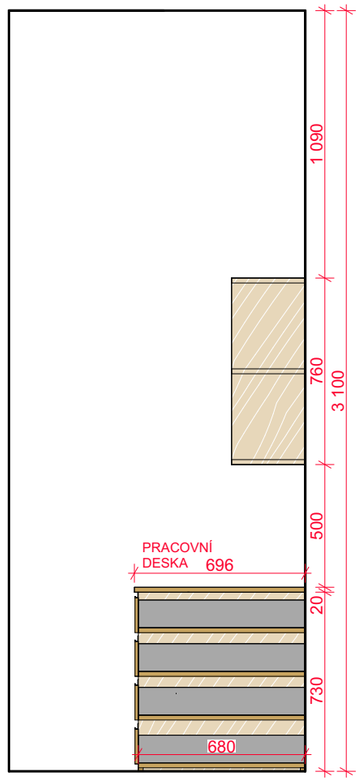

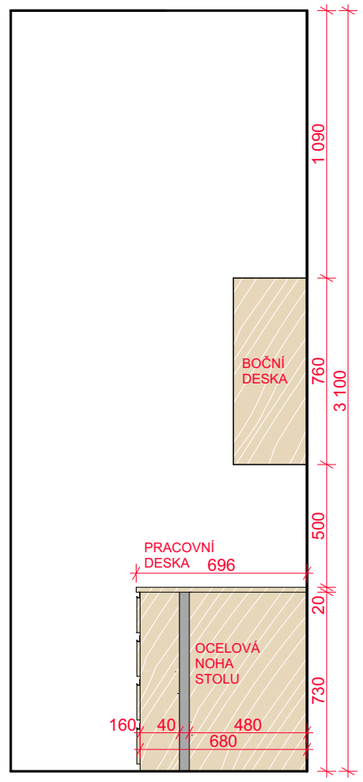

MATERIÁLY

-Korpus skříněk dýha na dřevotřískové desce tl.20 mm, 9151 americká třešeň
-Šuplíky dvířka dýha na dřevotřísk. desce tl.20 mm, 9151 americká třešeň
-Úchytky mosaz zlatá na hranu V0127-447 zlatá jey

-Sokl nerez, RAL 1001
-Deska stolu dýha na dřevotřískové desce tl.20 mm, 9151 americká třešeň
-Noha ocelová, RAL 7024

-Police dýha na dřevotřískové desce tl.20 mm, 9151 americká třešeň

Část PD:

NÁVRH INTERIÉRU

Číslo přílohy PD: Paré:

07

ATYP 1

MÍSTNOST 1.02

MĚŘÍTKO 1:25

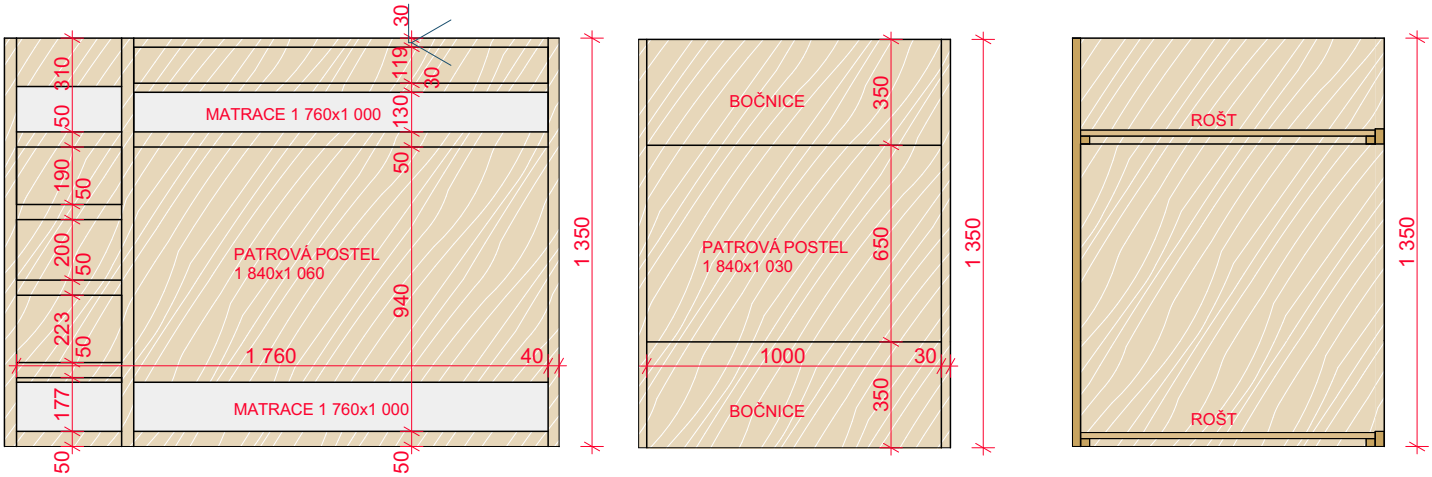

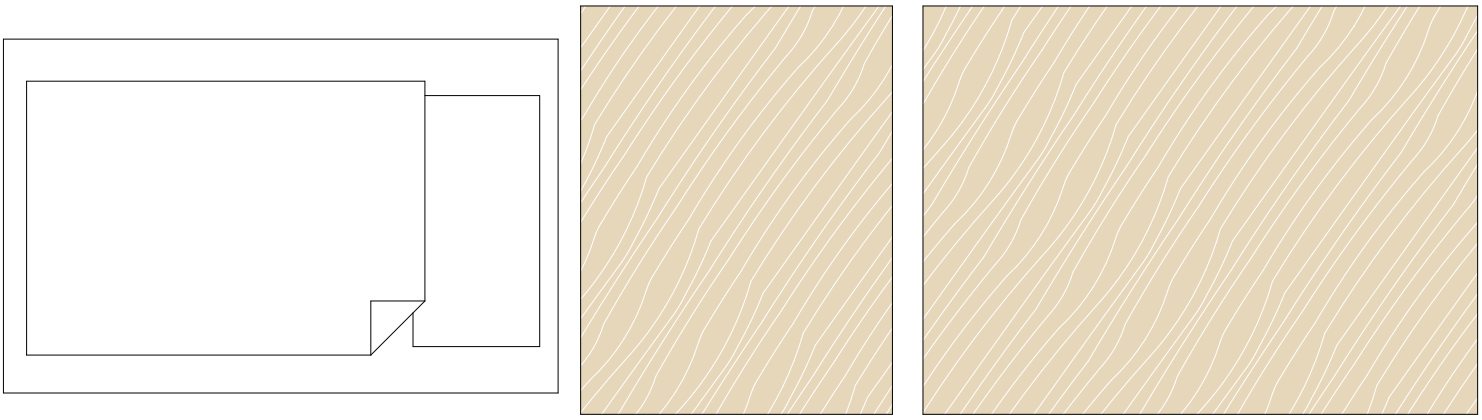

MATERIÁLY

-Bočnice dýha na dřevotřískové desce tl.20 mm, 9151 americká třešeň

-Svislé prvky dýha na dřevotřískové desce tl.20 mm, 9151 americká třešeň

-Vodorovné prvky dýha na dřevotřískové desce tl.20 mm, 9151 americká třešeň

Část PD:

NÁVRH INTERIÉRU

Číslo přílohy PD: Paré:

08

ATYP 2

MÍSTNOST 1.02

MĚŘÍTKO 1:25

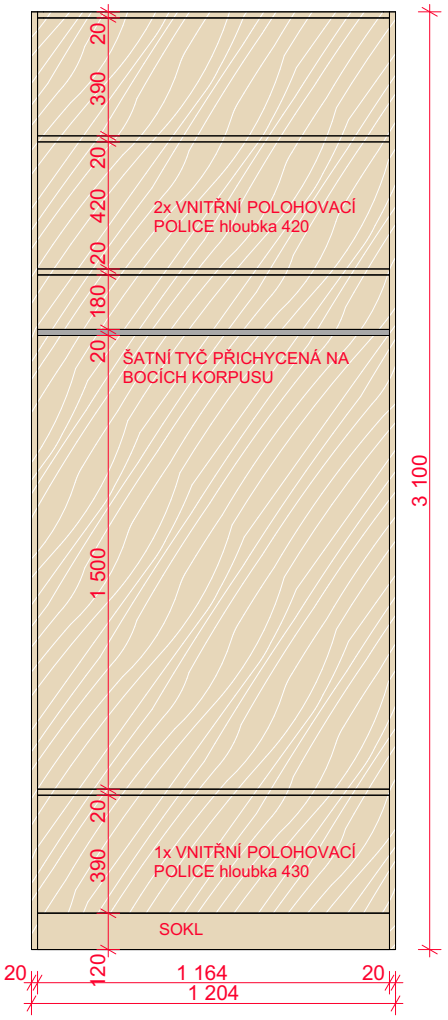

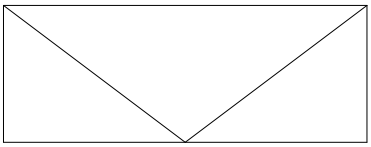

MATERIÁLY

-Korpus skříně dýha na dřevotřískové desce tl.20 mm, 9151 americká třešeň

-Sokl nerez, RAL 1001

-Záda skříně dýha na dřevotřískové desce tl.20 mm, 9151 americká třešeň

-Šatní tyč ocelová, RAL 7024

-Police dýha na dřevotřískové desce tl.20 mm, 9151 americká třešeň

Část PD:

NÁVRH INTERIÉRU

Číslo přílohy PD: Paré:

09

ATYP 3

MÍSTNOST 1.10

MĚŘÍTKO 1:25

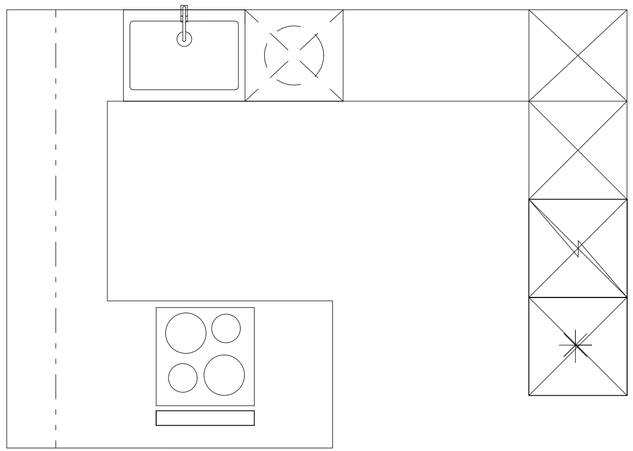

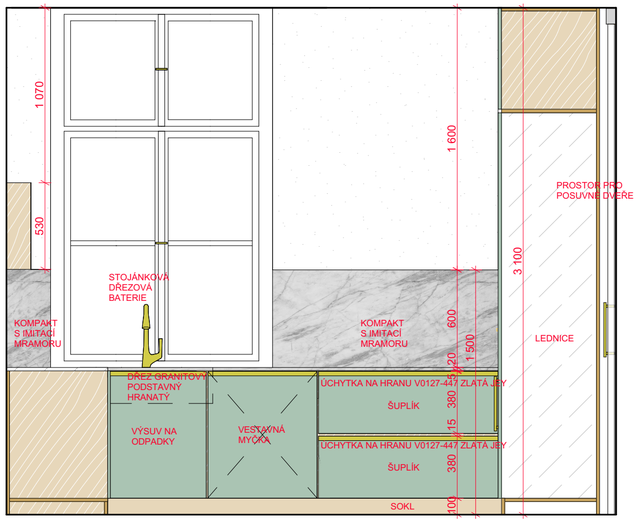

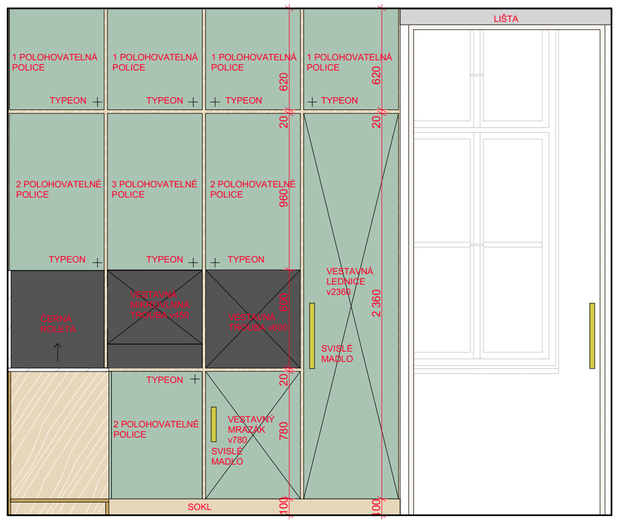

MATERIÁLY

-Korpus dýha na dřevotřískové desce tl.20 mm, 9151 americká třešeň

-Šuplíky/skřínky dvířka lamino tl.20 mm RAL 6019 pastelová zelená

-Hrany všech polic a korpusů mají z viditelné hrany nalakované na stejnou barvu

-Úchytky mosaz zlatá na hranu V0127-447 zlatá jey

-Úchytky lednice/mrazák mosaz alá zlatá

-Sokl nerez, RAL 1001

-Deska stolu kompakt s imitací mramoru

-Záda skříněk dřevotřískové desce tl.20 mm, 9151 americká třešeň

Část PD:

NÁVRH INTERIÉRU

Číslo přílohy PD: **10**

Paré:

ATYP 4

MÍSTNOST 1.04

MĚŘÍTKO 1:25

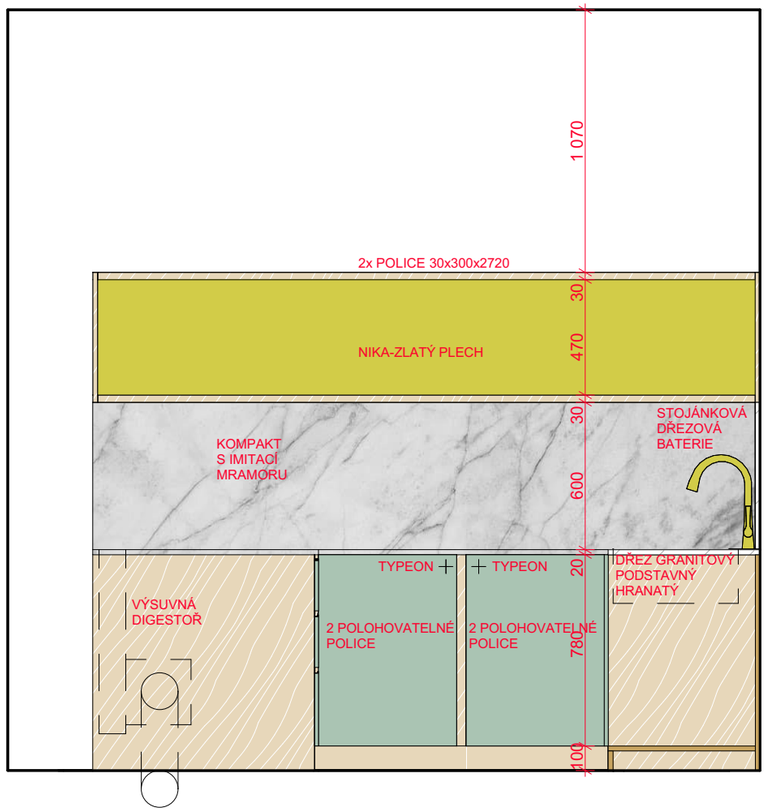

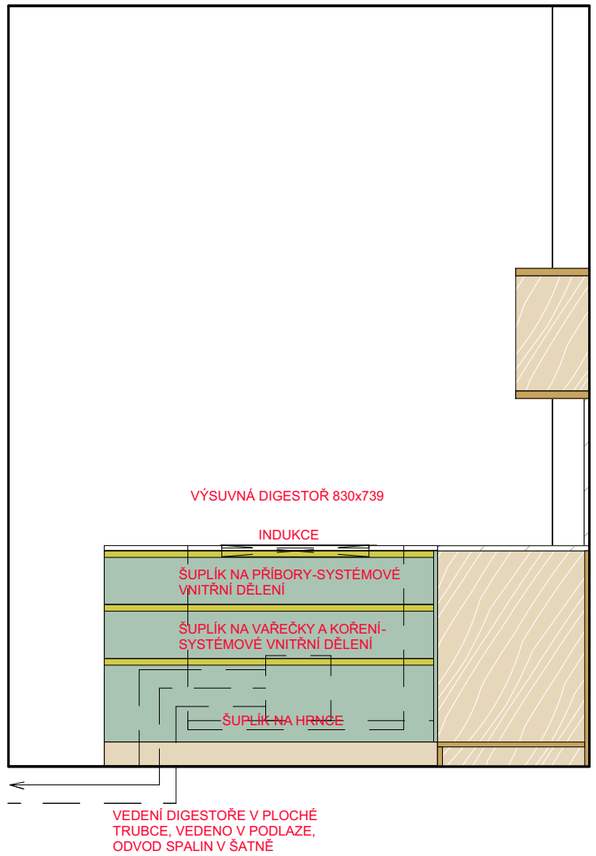

Část PD:

NÁVRH INTERIÉRU

Číslo přílohy PD: 11

Paré:

ATYP 4

MÍSTNOST 1.04

MĚŘÍTKO 1:25

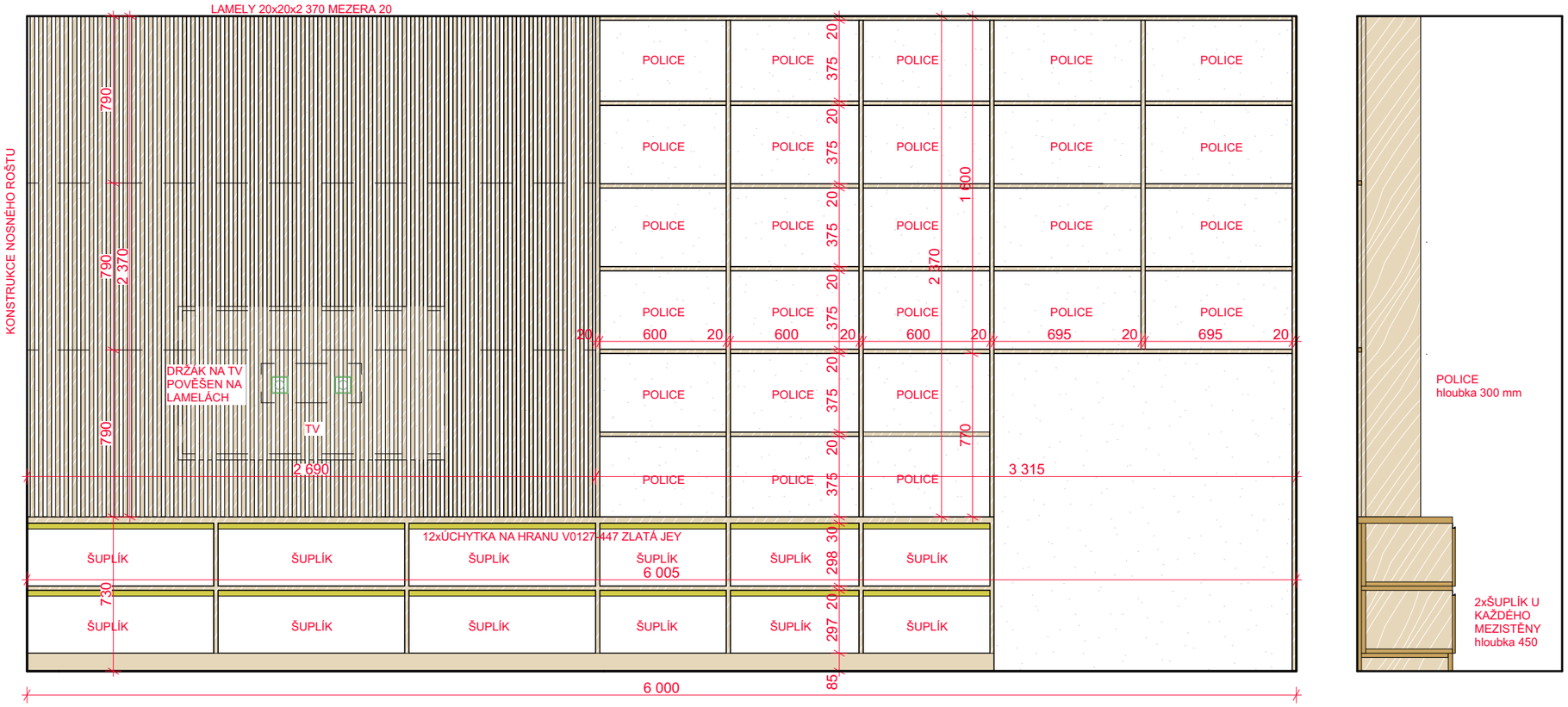

MATERIÁLY

-Korpus skříněk dýha na dřevotřískové desce tl.20 mm, 9151 americká třešeň

-Šuplíky dvířka lamino tl.20 mm, 9003 bílá

-Úchytky mosaz zlatá na hranu V0127-447 zlatá jey

-Sokl nerez, RAL 1001
-Police knihovna dýha na dřevotřískové desce tl.20 mm, 9151 americká třešeň

-Police dýha na dřevotřískové desce tl.20 mm, 9151 americká třešeň

-Latě 20x20x2 370 lakované na RAL 1002

-MAX Sklopný natáčecí držák pro TV 37" - 70", MTM2090FM, černá

MĚŘÍTKO 1:25

Část PD:

NÁVRH INTERIÉRU

Číslo přílohy PD: 12

Paré:

ATYP 5

MÍSTNOST 1.05

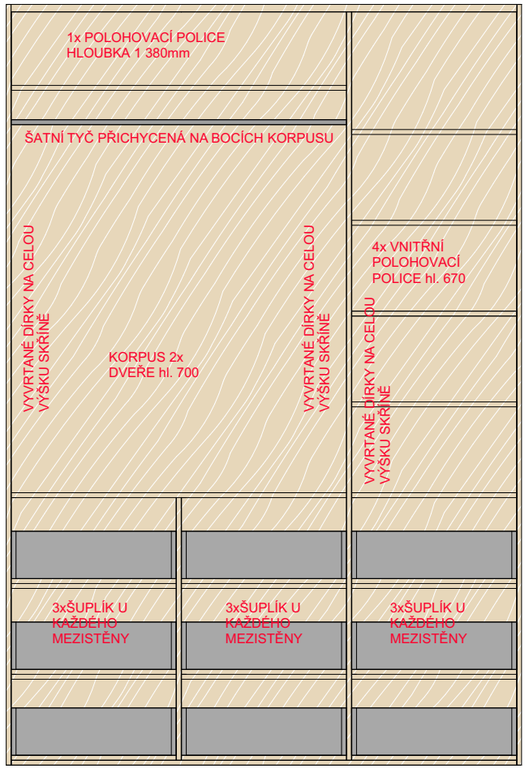

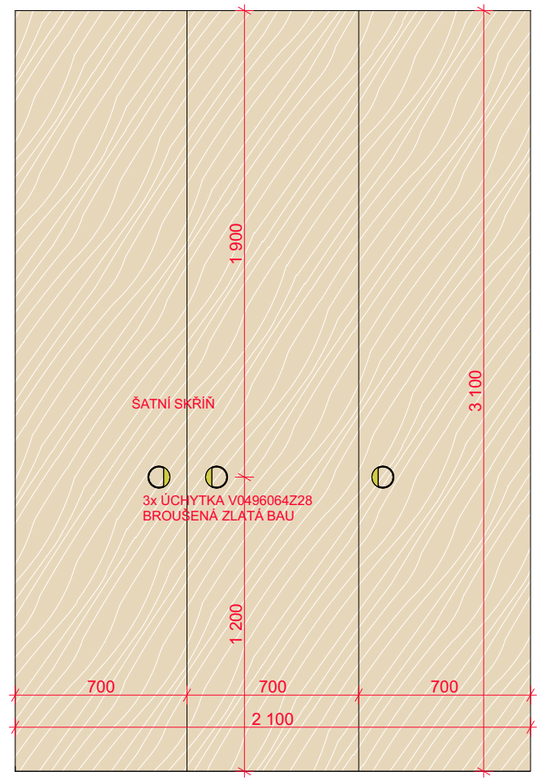

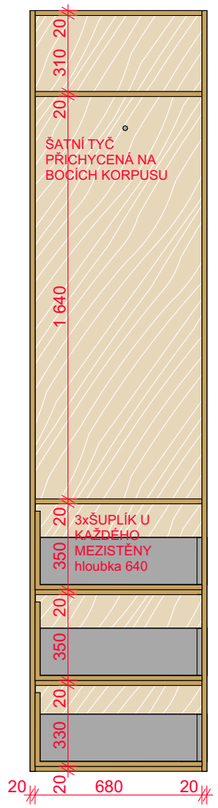

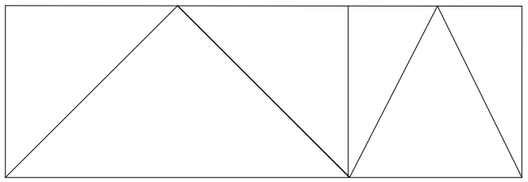

MATERIÁLY

-Korpus skříně dýha na dřevotřískové desce tl.20 mm, 9151 americká třešeň

-Dveře dýha na dřevotřískové desce tl.20 mm, 9151 americká třešeň

-Úchytka V0496064Z28 broušená zlatá bau

-Záda skříně dýha na dřevotřískové desce tl.20 mm, 9151 americká třešeň

-Šatní tyč ocelová, RAL 7024

-Police dýha na dřevotřískové desce tl.20 mm, 9151 americká třešeň

MĚŘÍTKO 1:25

Část PD:

NÁVRH INTERIÉRU

Číslo přílohy PD: 13

Paré:

ATYP 6

MÍSTNOST 1.06



MATERIÁLY

-Latě 20x20x3 100 lakované na RAL 1002

Část PD:

NÁVRH INTERIÉRU

Číslo přílohy PD: 14

Paré:

ATYP 7

MÍSTNOST 1.07

MĚŘÍTKO 1:25

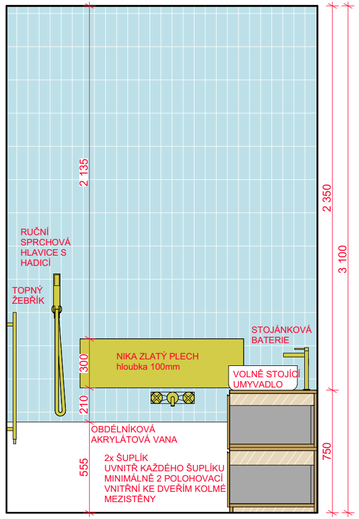

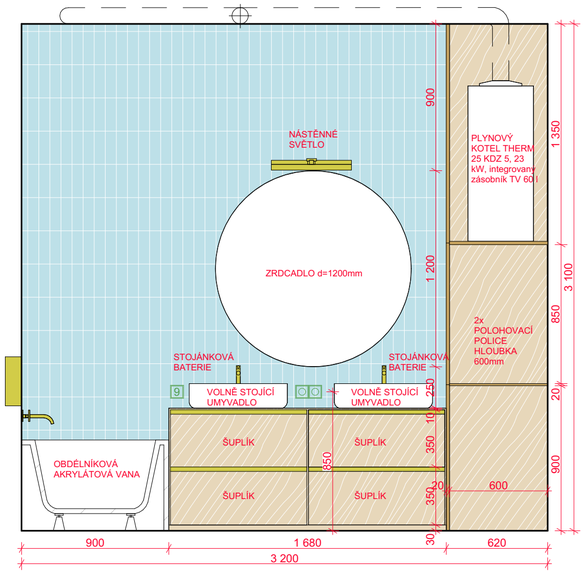

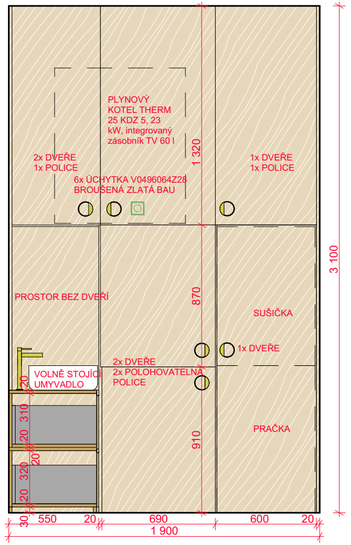

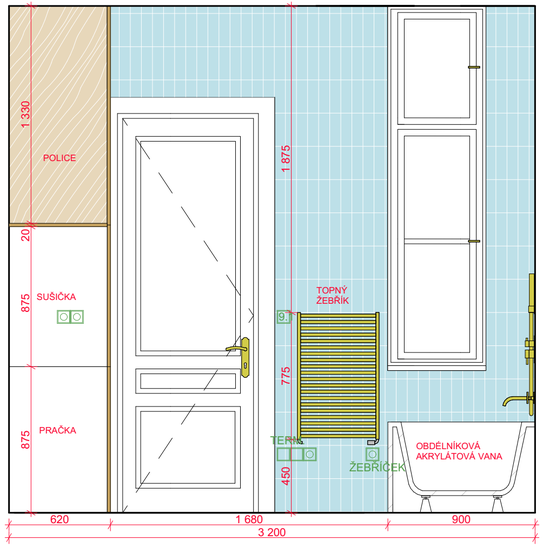

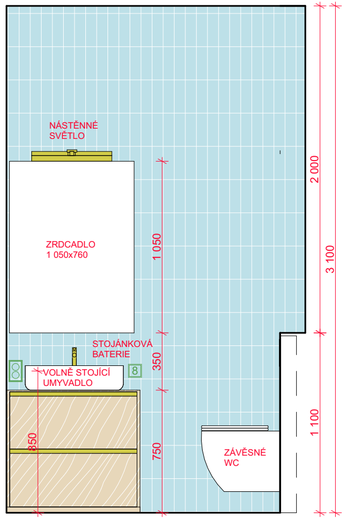

MATERIÁLY

-Korpus skřínky dýha na dřevotřískové desce tl.20 mm, 9151 americká třešeň

-Šuplíky dýha na dřevotřískové desce tl.20 mm, 9151 americká třešeň

-Úchytky mosaz zlatá na hranu V0127-447 zlatá jey

-Záda skříně dýha na dřevotřískové desce tl.20 mm, 9151 americká třešeň

-Police dýha na dřevotřískové desce tl.20 mm, 9151 americká třešeň

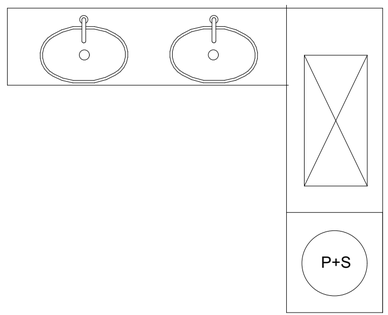

MATERIÁLY

-Korpus skříně dýha na dřevotřískové desce tl.20 mm, 9151 americká třešeň

-Dveře dýha na dřevotřískové desce tl.20 mm, 9151 americká třešeň

-Úchytka V0496064Z28 broušená zlatá bau

-Záda skříně dýha na dřevotřískové desce tl.20 mm, 9151 americká třešeň

-Police dýha na dřevotřískové desce tl.20 mm, 9151 americká třešeň

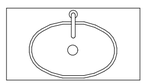

Část PD:

NÁVRH INTERIÉRU

Číslo přílohy PD: 15

Paré:

ATYP 8, 9, 10

MÍSTNOST 1.09, 1.08

MĚŘÍTKO 1:25

OBSAH

ČÍSLO MÍSTNOSTI	NÁZEV PŘÍLOHY
1.01-1.10	**PŮDORYS CHODBA A ŠATNA**
	POHLED 1_POHLED 2 CHODBA A ŠATNA
	POHLED 3_POHLED 4 CHODBA A ŠATNA
	POHLED 5_POHLED 6 CHODBA A ŠATNA
1.02	**PŮDORYS DĚTSKÝ POKOJ**
	POHLED 1 _POHLED 2 DĚTSKÝ POKOJ
	POHLED 3_POHLED 4 DĚTSKÝ POKOJ
1.03	**PŮDORYS WC**
	POHLED 1_POHLED 2 WC
1.04	**PŮDORYS KUCHYNĚ S JÍDELNOU**
	POHLED 1_POHLED 2 KUCHNĚ S JÍDELNOU
	POHLED 3_POHLED 4 KUCHYNĚ S JÍDELNOU
1.05	**PŮDORYS OBÝVACÍ POKOJ**
	POHLED 1_POHLED 2 OBÝVACÍ POKOJ
	POHLED 3_POHLED 4 OBÝVACÍ POKOJ
1.06-1.08	**PŮDORYS PŮDORYS ŠATNA A KOUPELNA**
	POHLED 1 _POHLED 2_POHLED 3 ŠATNA A KOUPELNA
	POHLED 4_POHLED 5 ŠATNA A KOUPELNA
1.07	**PŮDORYS LOŽNICE**
	POHLED 1_POHLED 2 LOŽNICE
	POHLED 3_POHLED 4 LOŽNICE
1.09	**PŮDORYS KOUPELNA**
	POHLED 1_POHLED 2 KOUPELNA
	POHLED 3_POHLED 4 KOUPELNA

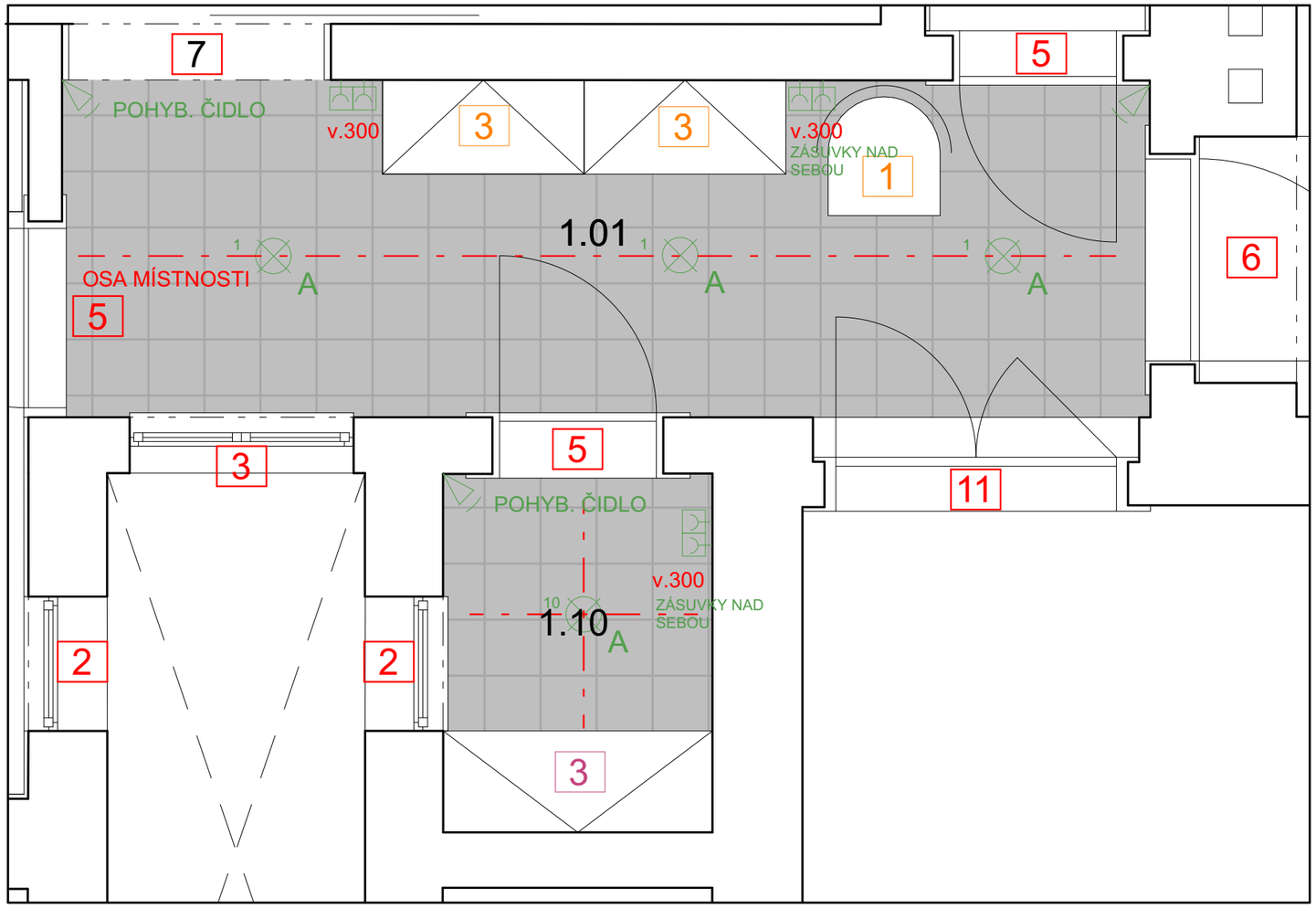

LEGENDA

- A STROPNÍ SVĚTLO-BODOVKA
- B DESIGNOVÉ SVĚTLO
- C NÁSTĚNNÉ SVĚTLO
- D KUCHYŇSKÉ SVĚTLO
- E STROPNÍ SVĚTLO-VELKÉ

- LAN PŘIPOJNÍ LAN
- TV PŘIPOJENÍ TV
- ZÁSUVKA
- SPÍNAČ VÍCESTUPŇOVÝ
- SPÍNAČ

- 1 NÁBYTEK
- 1 SANITA
- 1 ELEKTROINSTALACE
- 1 OKNA A DVEŘE
- 1 ATYPY

KERAMICKÁ DLAŽBA IMITACE KAMENE 250 x 250 mm

Číslo místnosti:

1.01-1.10

PŮDORYS

CHODBA A ŠATNA

MĚŘÍTKO 1:25

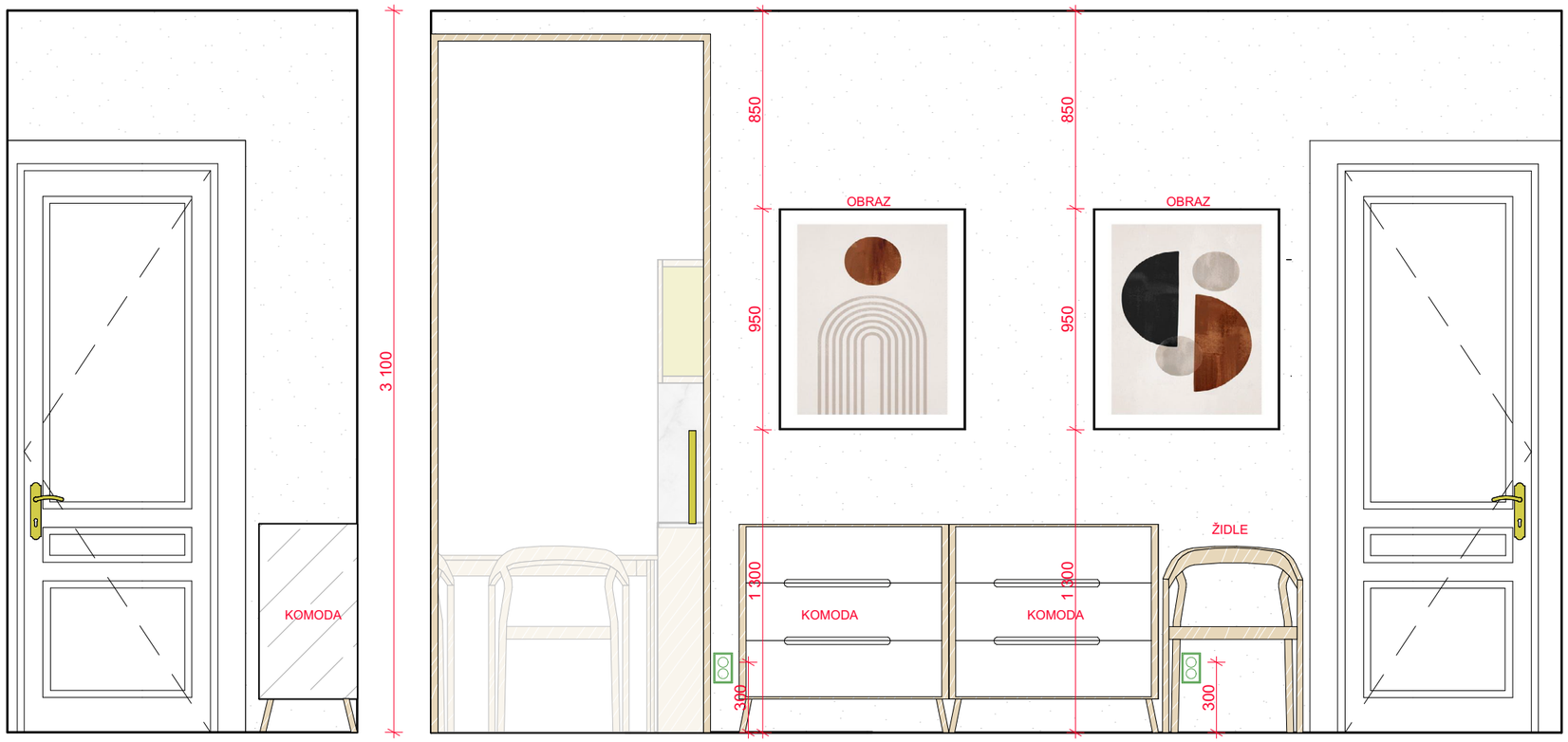

LEGENDA

- ZÁSUVKA
- LAN PŘIPOJENÍ LAN
- TV PŘIPOJENÍ TV
- 1 SPÍNAČ

ŠTUKOVÁ OMÍTKA, BÍLÁ

Číslo místnosti:

1.01-1.10

POHLED 1_POHLED 2
CHODBA A ŠATNA

MĚŘÍTKO 1:25

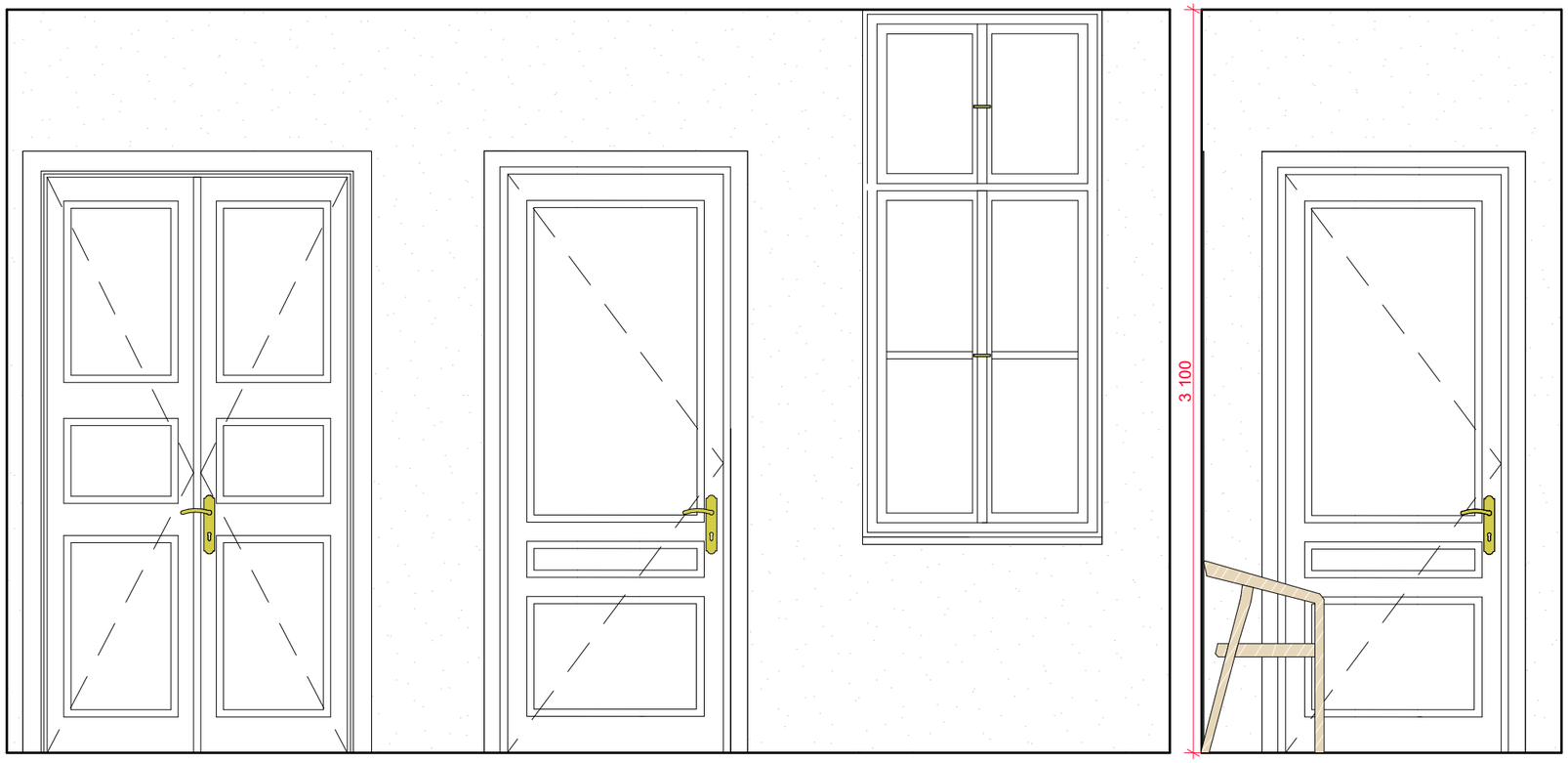

LEGENDA

- ZÁSUVKA
- LAN PŘIPOJENÍ LAN
- TV PŘIPOJENÍ TV
- 1 SPÍNAČ
- ŠTUKOVÁ OMÍTKA, BÍLÁ

Číslo místnosti:

1.01-1.10

POHLED 2_POHLED 3

CHODBA A ŠATNA

MĚŘÍTKO 1:25

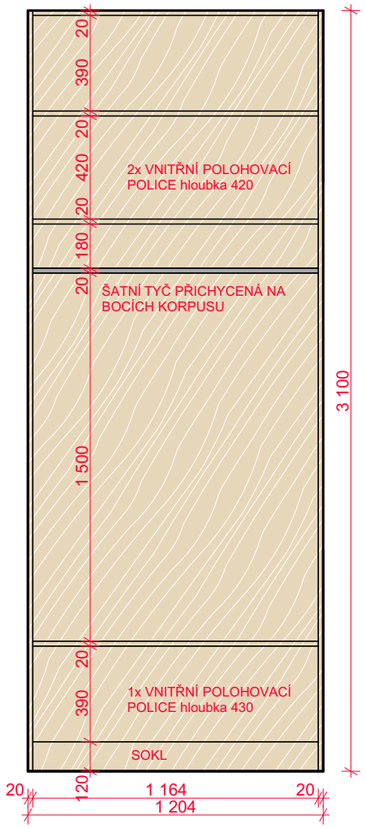

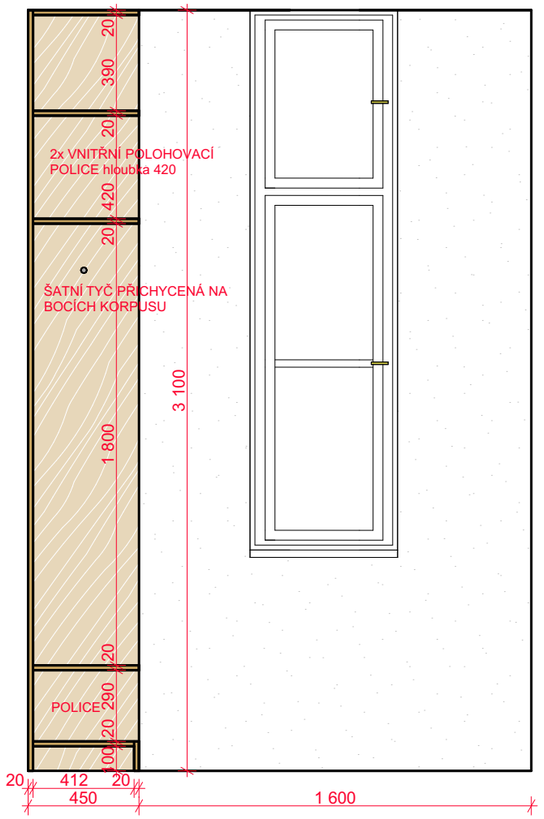

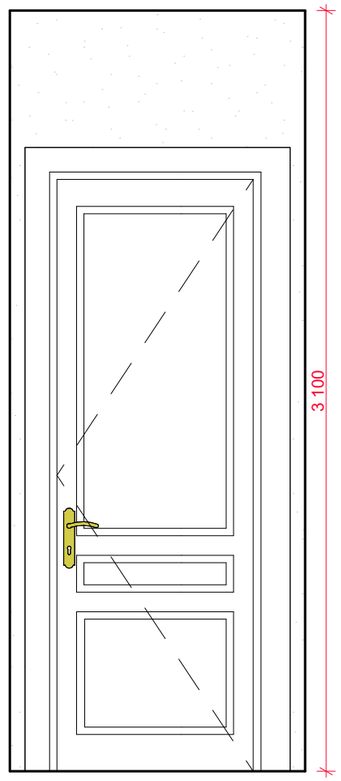

LEGENDA

- ZÁSUVKA
- LAN PŘIPOJENÍ LAN
- TV PŘIPOJENÍ TV
- SPÍNAČ
- ŠTUKOVÁ OMÍTKA, BÍLÁ

Číslo místnosti:

1.01-1.10

POHLED 2_POHLED 3

CHODBA A ŠATNA

MĚŘÍTKO 1:25

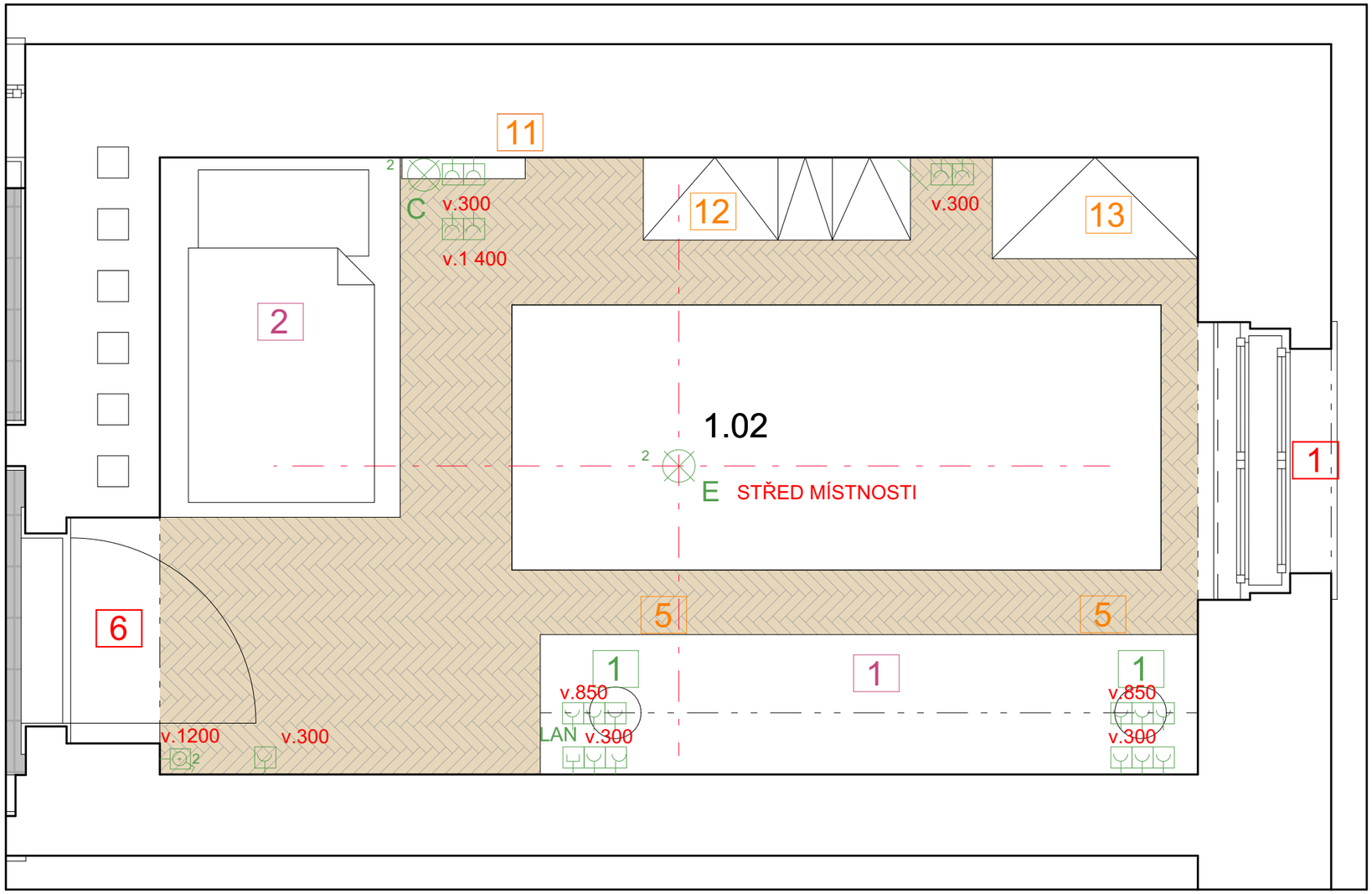

LEGENDA

- A STROPNÍ SVĚTLO-BODOVKA
- B DESIGNOVÉ SVĚTLO
- C NÁSTĚNNÉ SVĚTLO
- D KUCHYŇSKÉ SVĚTLO
- E STROPNÍ SVĚTLO-VELKÉ

- LAN PŘIPOJNÍ LAN
- TV PŘIPOJENÍ TV
- ZÁSUVKA
- SPÍNAČ VÍCESTUPŇOVÝ
- SPÍNAČ

- 1 NÁBYTEK
- 1 SANITA
- 1 ELEKTROINSTALACE
- 1 OKNA A DVEŘE
- 1 ATYPY

- PARKETY DUB

MĚŘÍTKO 1:25

Číslo místnosti:

1.02

PŮDORYS
DĚTSKÝ POKOJ

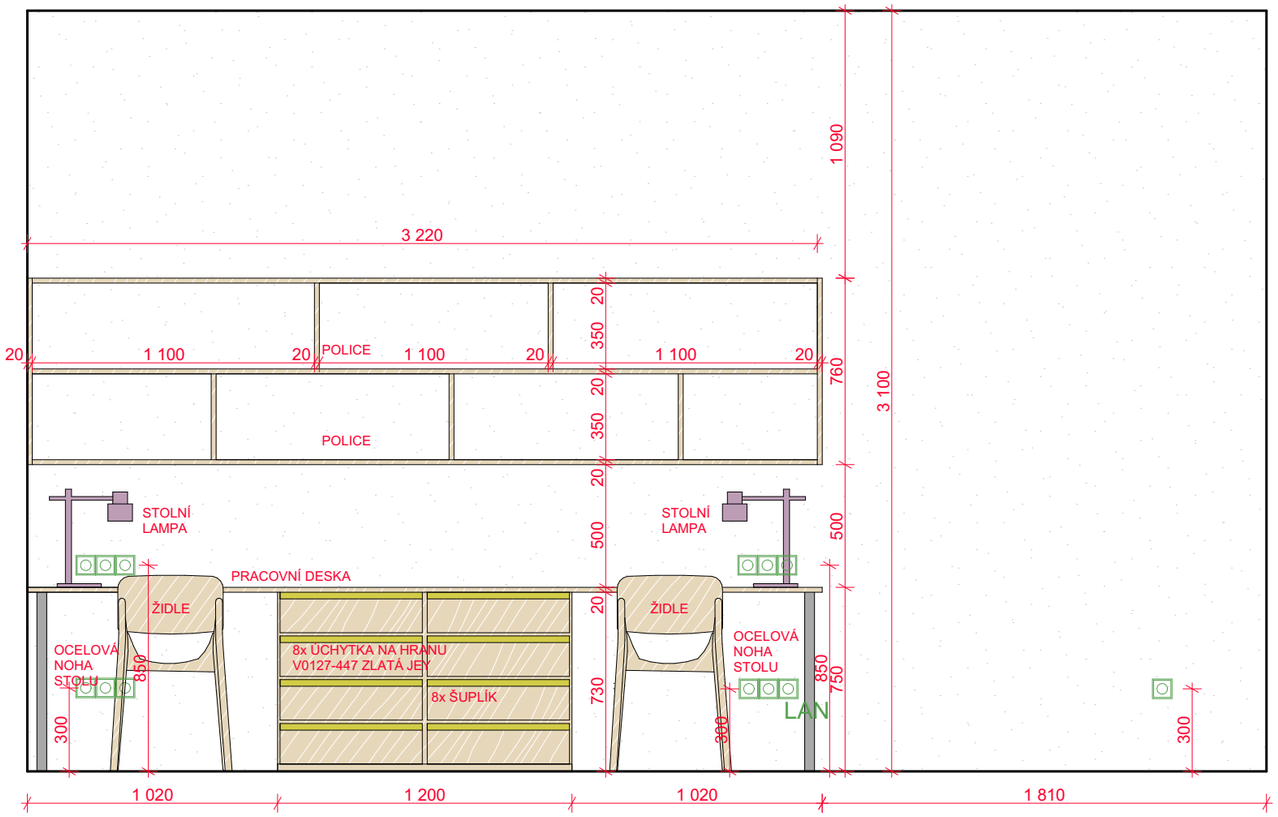

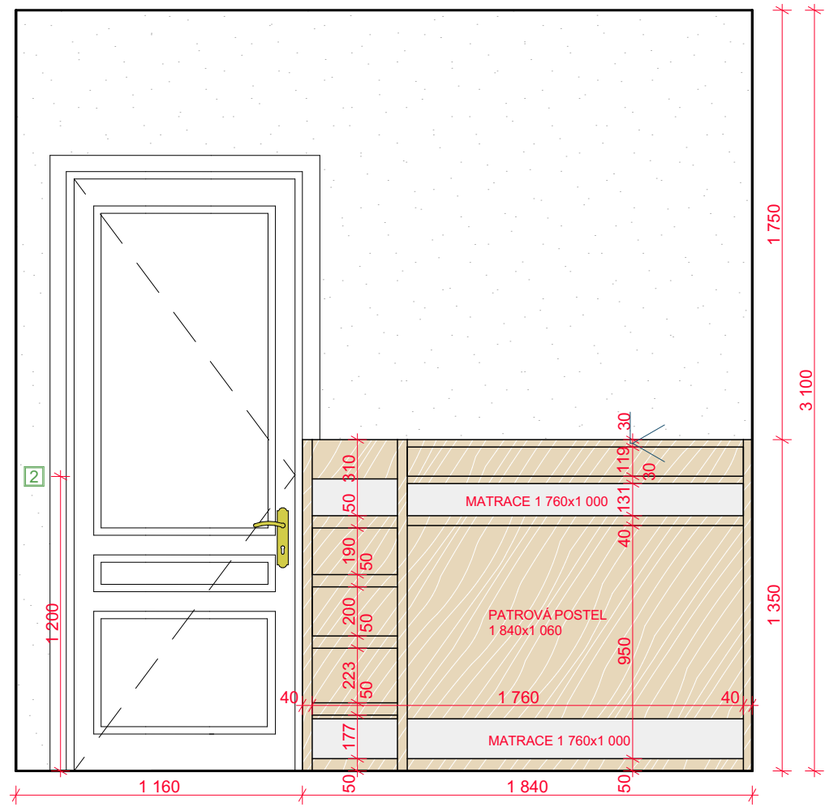

LEGENDA

- ZÁSUVKA
- LAN PŘIPOJENÍ LAN
- TV PŘIPOJENÍ TV
- 1 SPÍNAČ
- ŠTUKOVÁ OMÍTKA, BÍLÁ

Číslo místnosti:

1.02

POHLED 1_POHLED 2

DĚTSKÝ POKOJ

MĚŘÍTKO 1:25

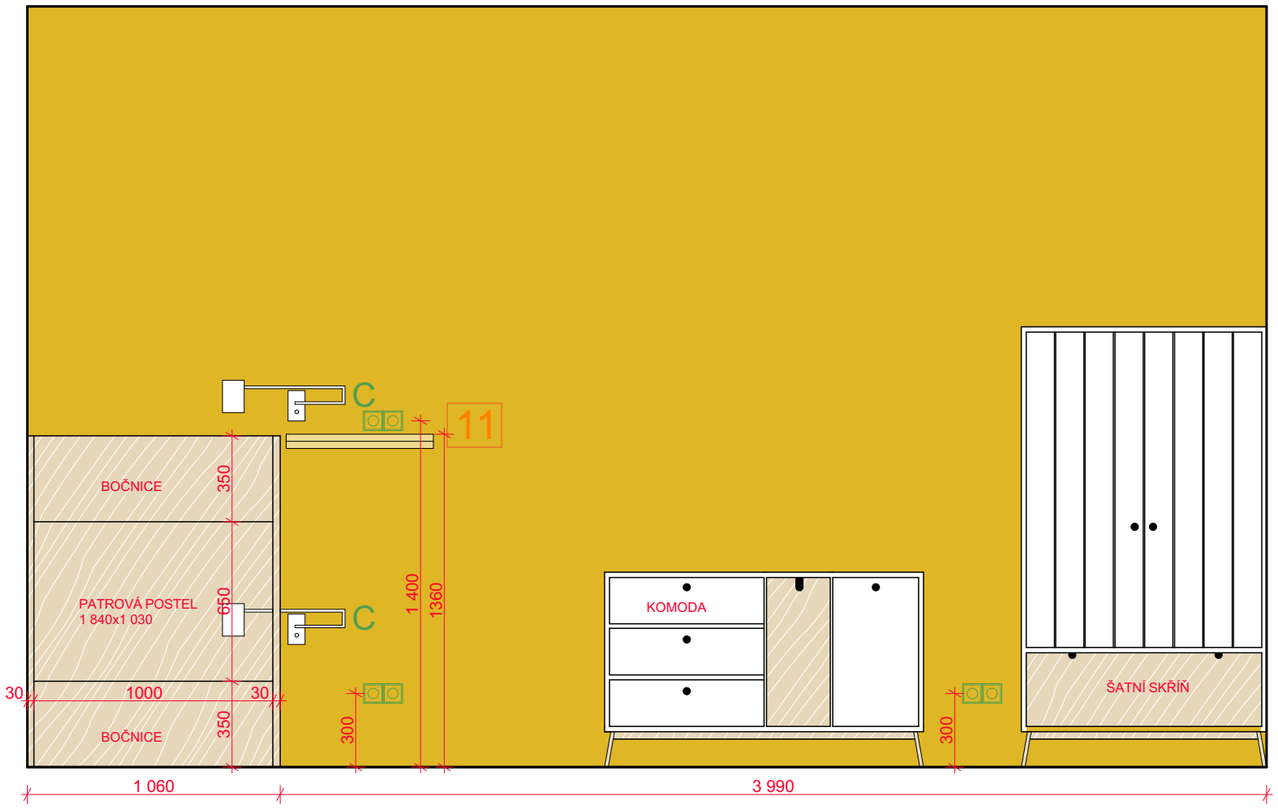

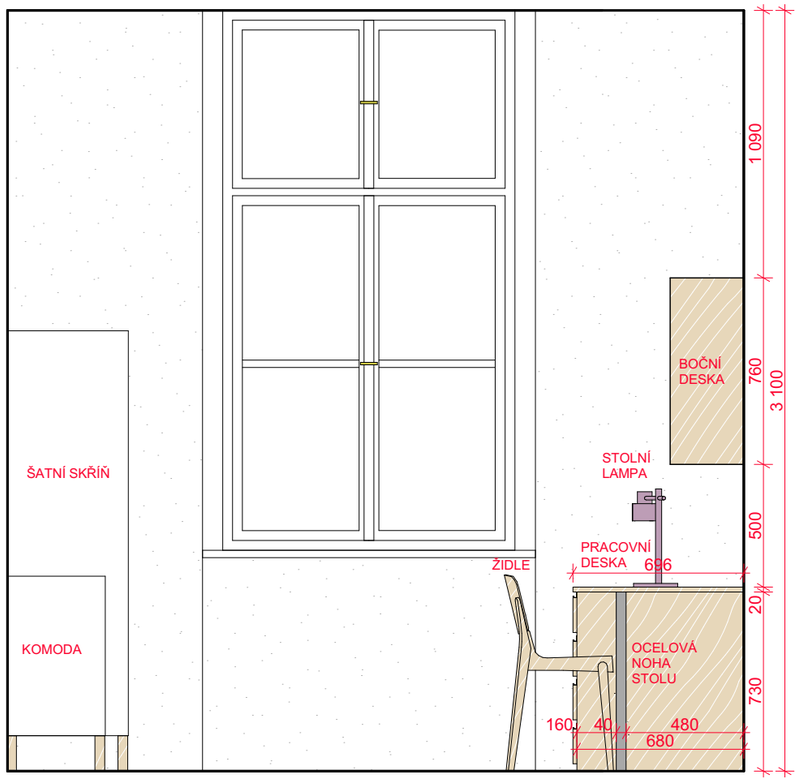

LEGENDA

- ZÁSUVKA
- LAN PŘIPOJENÍ LAN
- TV PŘIPOJENÍ TV
- 1 SPÍNAČ

- ŠTUKOVÁ OMÍTKA, BÍLÁ
- AKRYLÁTOVÁ OMÍTKA BAUMIT 0072

Číslo místnosti:

1.02

POHLED 2_POHLED 3

DĚTSKÝ POKOJ

MĚŘÍTKO 1:25

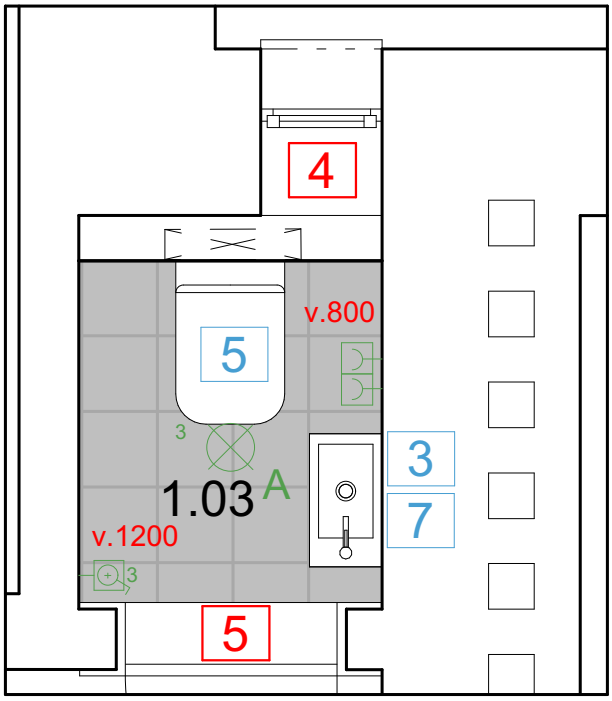

LEGENDA

A STROPNÍ SVĚTLO-BODOVKA

B DESIGNOVÉ SVĚTLO

C NÁSTĚNNÉ SVĚTLO

D KUCHYŇSKÉ SVĚTLO

E STROPNÍ SVĚTLO-VELKÉ

LAN PŘIPOJNÍ LAN

TV PŘIPOJENÍ TV

ZÁSUVKA

SPÍNAČ VÍCESTUPŇOVÝ

SPÍNAČ

1 NÁBYTEK

1 SANITA

1 ELEKTROINSTALACE

1 OKNA A DVEŘE

1 ATYPY

KERAMICKÁ DLAŽBA IMITACE KAMENE 250 x 250 mm

Číslo místnosti:

1.03

PŮDORYS

WC

MĚŘÍTKO 1:25

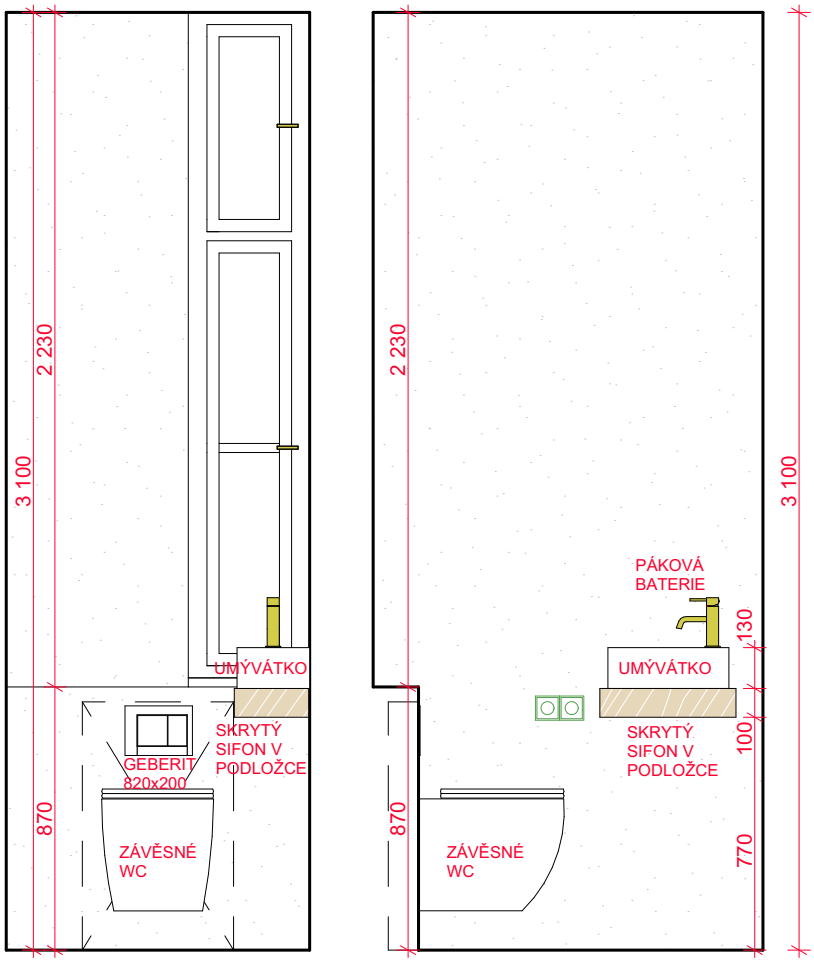

LEGENDA

- ZÁSUVKA
- LAN PŘIPOJENÍ LAN
- TV PŘIPOJENÍ TV
- 1 SPÍNAČ

ŠTUKOVÁ OMÍTKA, BÍLÁ

Číslo místnosti:

1.02

POHLED 1_POHLED 2

WC

MĚŘÍTKO 1:25

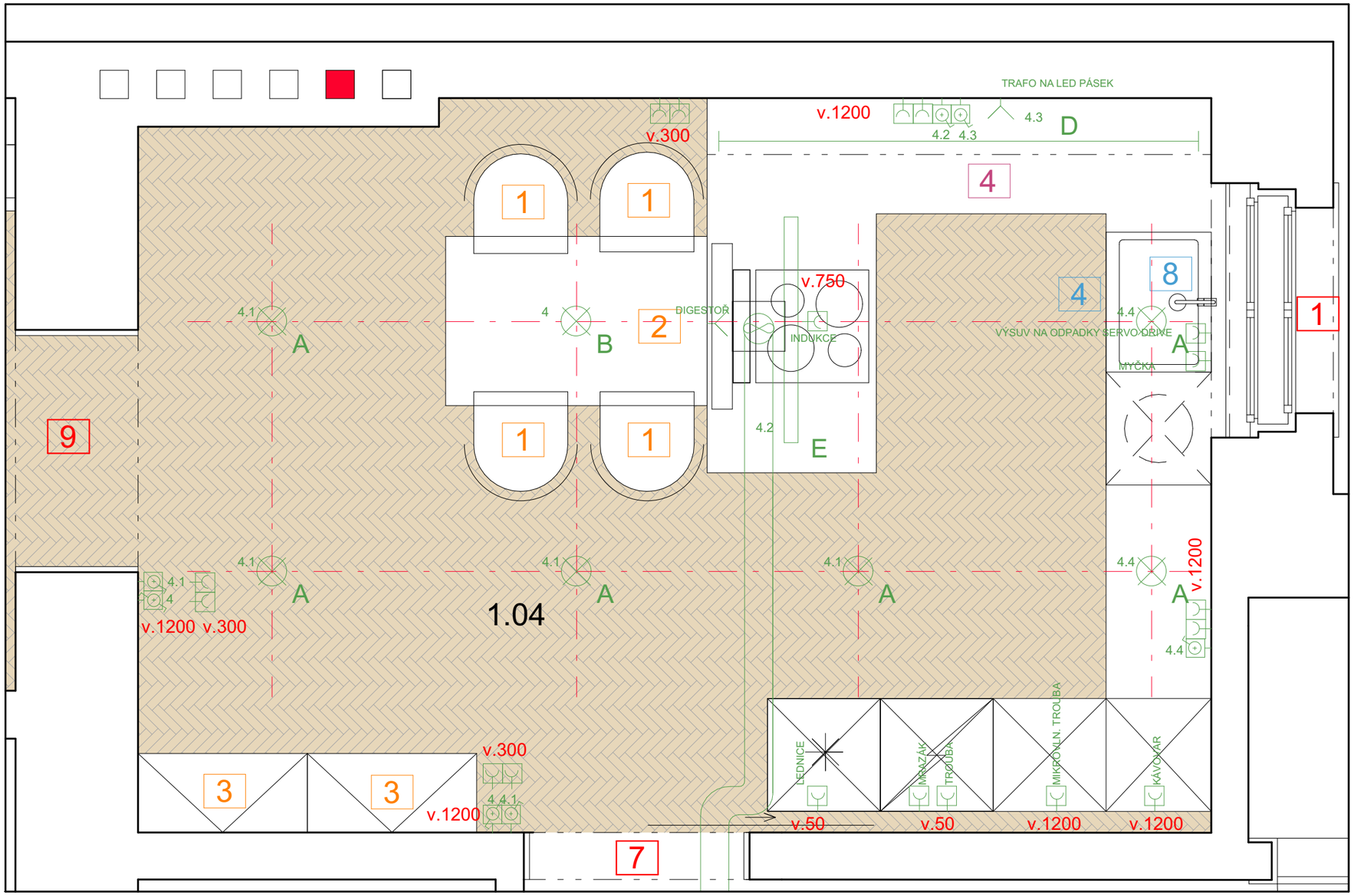

LEGENDA

- A STROPNÍ SVĚTLO-BODOVKA
- B DESIGNOVÉ SVĚTLO
- C NÁSTĚNNÉ SVĚTLO
- D KUCHYŇSKÉ SVĚTLO
- E STROPNÍ SVĚTLO-VELKÉ

- LAN PŘIPOJNÍ LAN
- TV PŘIPOJENÍ TV
- ZÁSUVKA
- SPÍNAČ VÍCESTUPŇOVÝ
- SPÍNAČ

- 1 NÁBYTEK
- 1 SANITA
- 1 ELEKTROINSTALACE
- 1 OKNA A DVEŘE
- 1 ATYPY

PARKETY DUB

Číslo místnosti:

1.04

PŮDORYS KUCHYNĚ S JÍDELNOU

MĚŘÍTKO 1:25

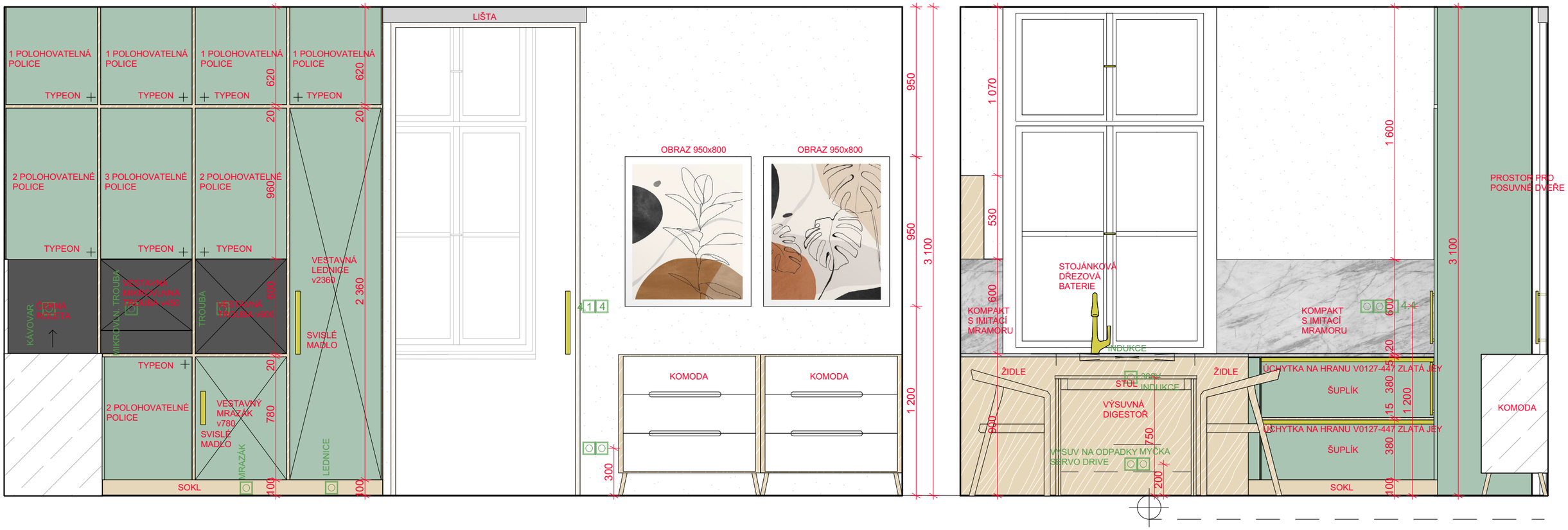

LEGENDA

- ZÁSUVKA
- LAN PŘIPOJENÍ LAN
- TV PŘIPOJENÍ TV
- SPÍNAČ
- ŠTUKOVÁ OMÍTKA, BÍLÁ

Číslo místnosti:

1.04

POHLED 1_POHLED 2

KUCHYNĚ S JÍDELNOU

MĚŘÍTKO 1:25

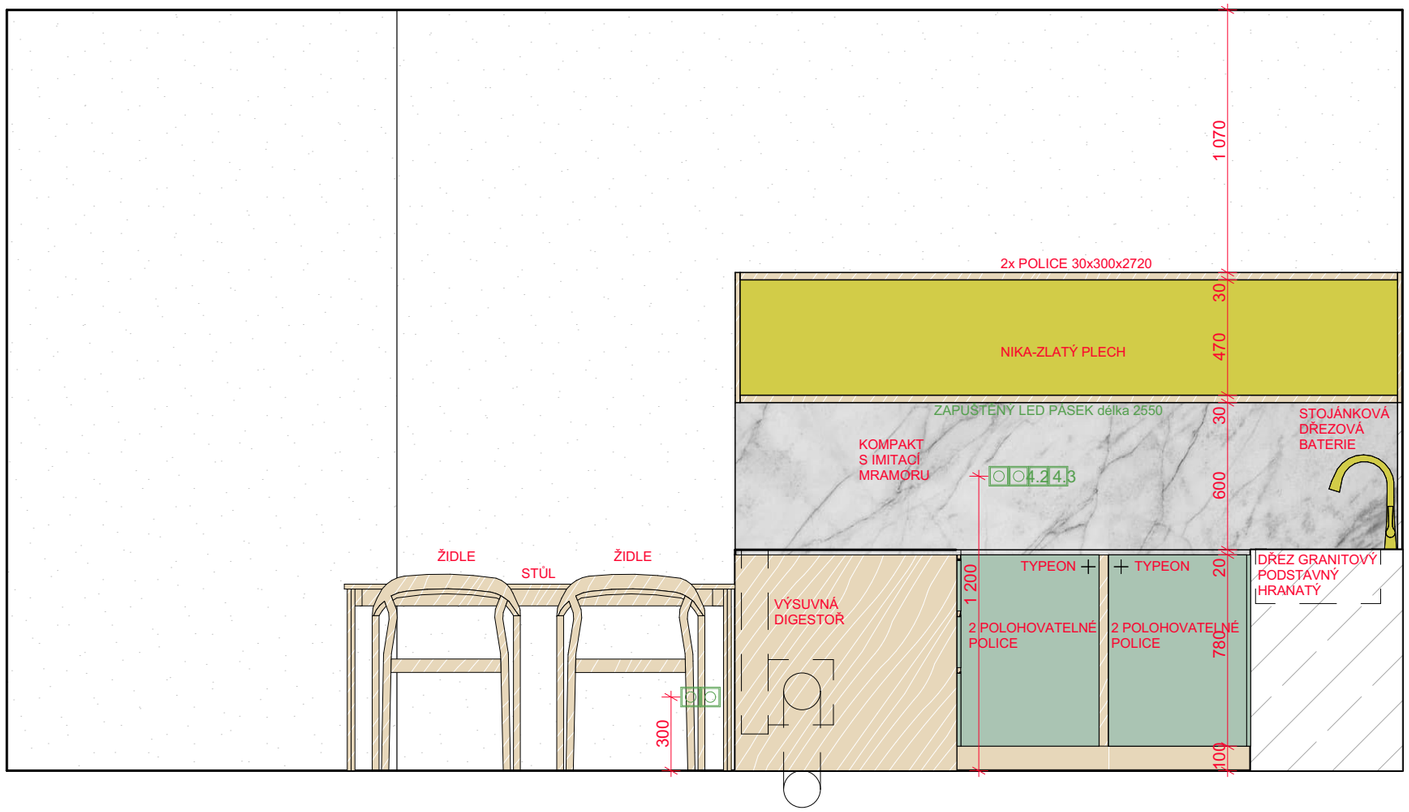

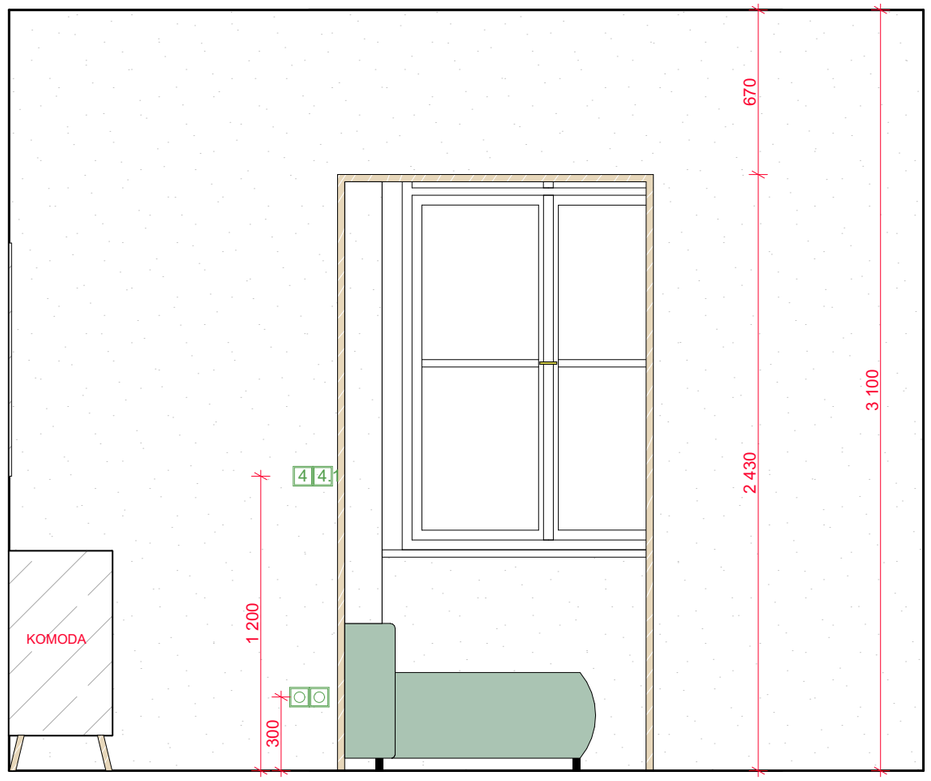

LEGENDA

- ZÁSUVKA
- LAN PŘIPOJENÍ LAN
- TV PŘIPOJENÍ TV
- 1 SPÍNAČ

ŠTUKOVÁ OMÍTKA, BÍLÁ

Číslo místnosti:

1.04

POHLED 2_POHLED 3

KUCHYNĚ S JÍDELNOU

MĚŘÍTKO 1:25

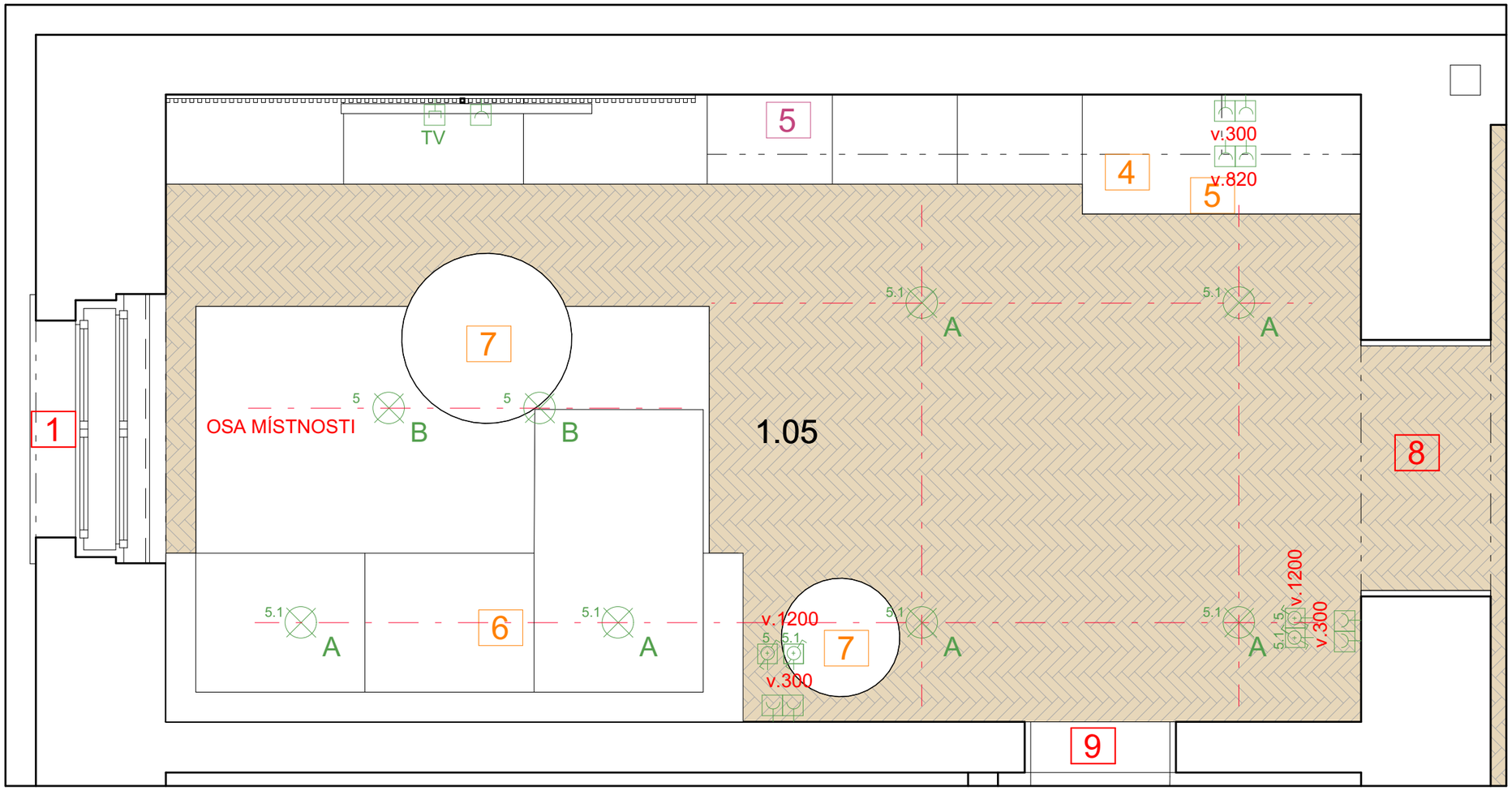

LEGENDA

- A STROPNÍ SVĚTLO-BODOVKA
- B DESIGNOVÉ SVĚTLO
- C NÁSTĚNNÉ SVĚTLO
- D KUCHYŇSKÉ SVĚTLO
- E STROPNÍ SVĚTLO-VELKÉ

- LAN PŘIPOJNÍ LAN
- TV PŘIPOJENÍ TV
- ZÁSUVKA
- SPÍNAČ VÍCESTUPŇOVÝ
- SPÍNAČ

- 1 NÁBYTEK
- 1 SANITA
- 1 ELEKTROINSTALACE
- 1 OKNA A DVEŘE
- 1 ATYPY

- PARKETY DUB

Číslo místnosti:

1.05

PŮDORYS
OBÝVACÍ POKOJ

MĚŘÍTKO 1:25

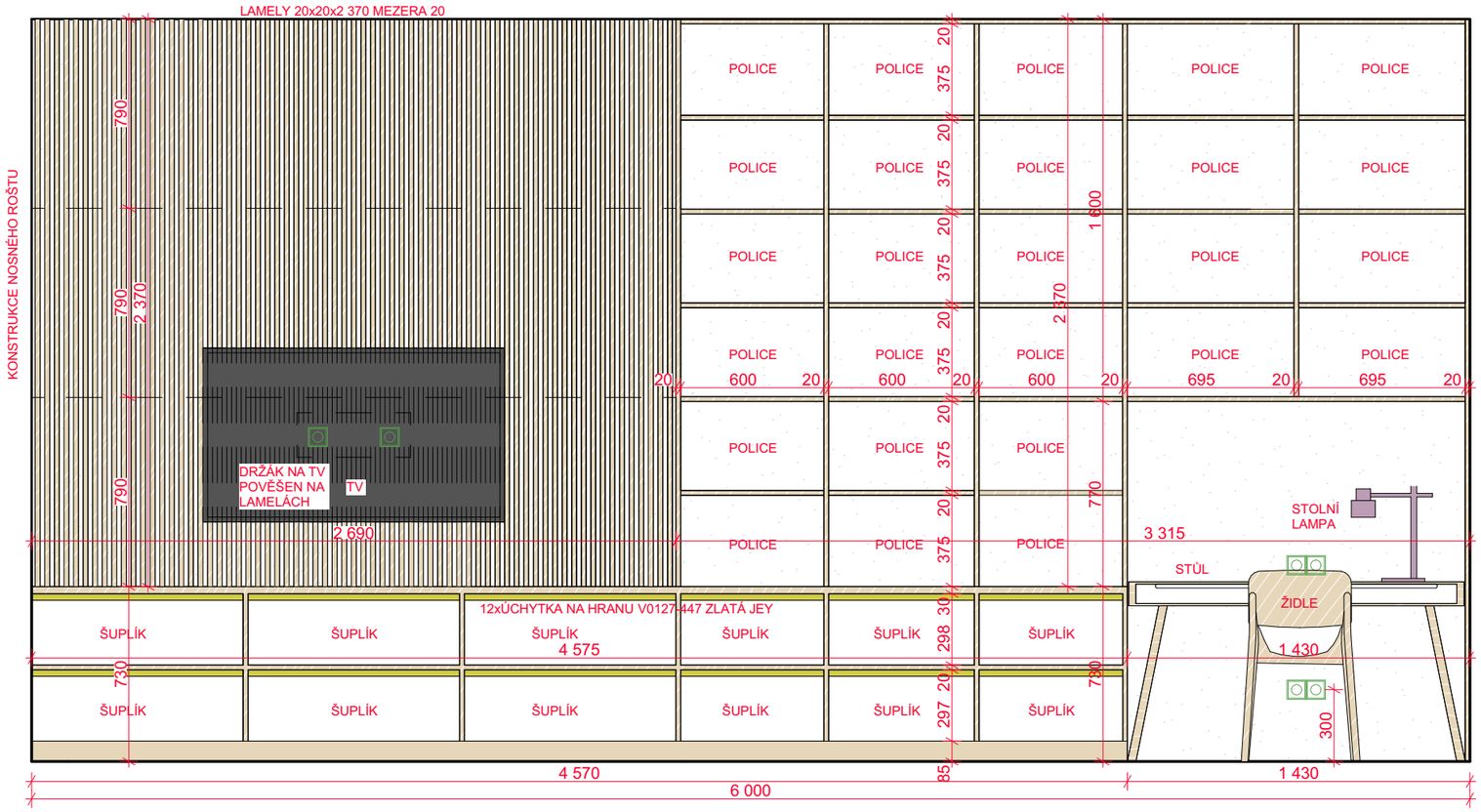

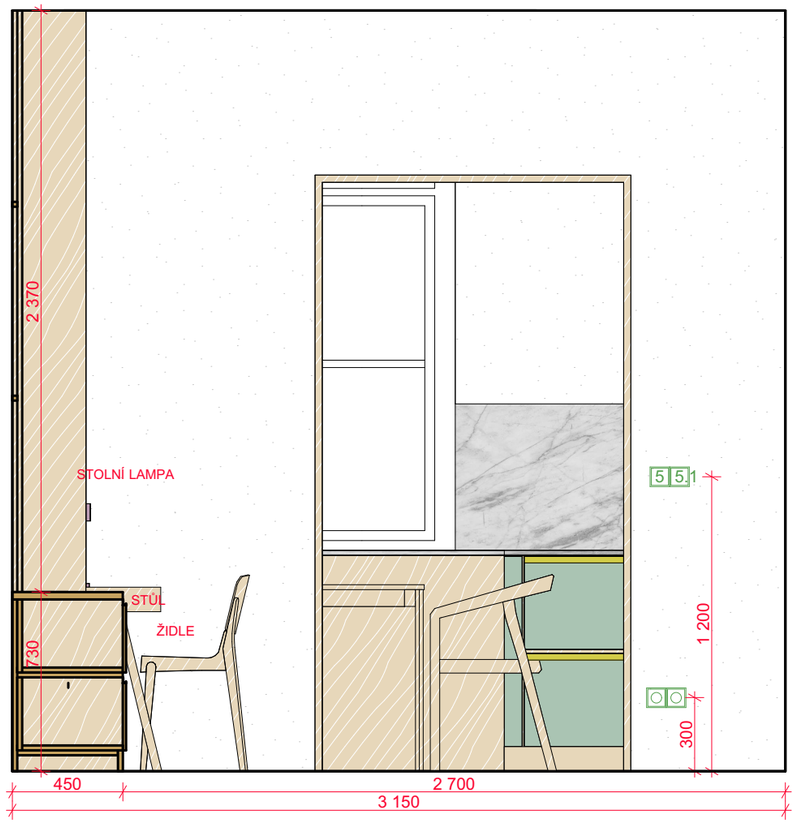

LEGENDA

- ZÁSUVKA
- LAN PŘIPOJENÍ LAN
- TV PŘIPOJENÍ TV
- 1 SPÍNAČ
- ŠTUKOVÁ OMÍTKA, BÍLÁ

Číslo místnosti:

1.05

POHLED 1_POHLED 2

OBÝVACÍ POKOJ

MĚŘÍTKO 1:25

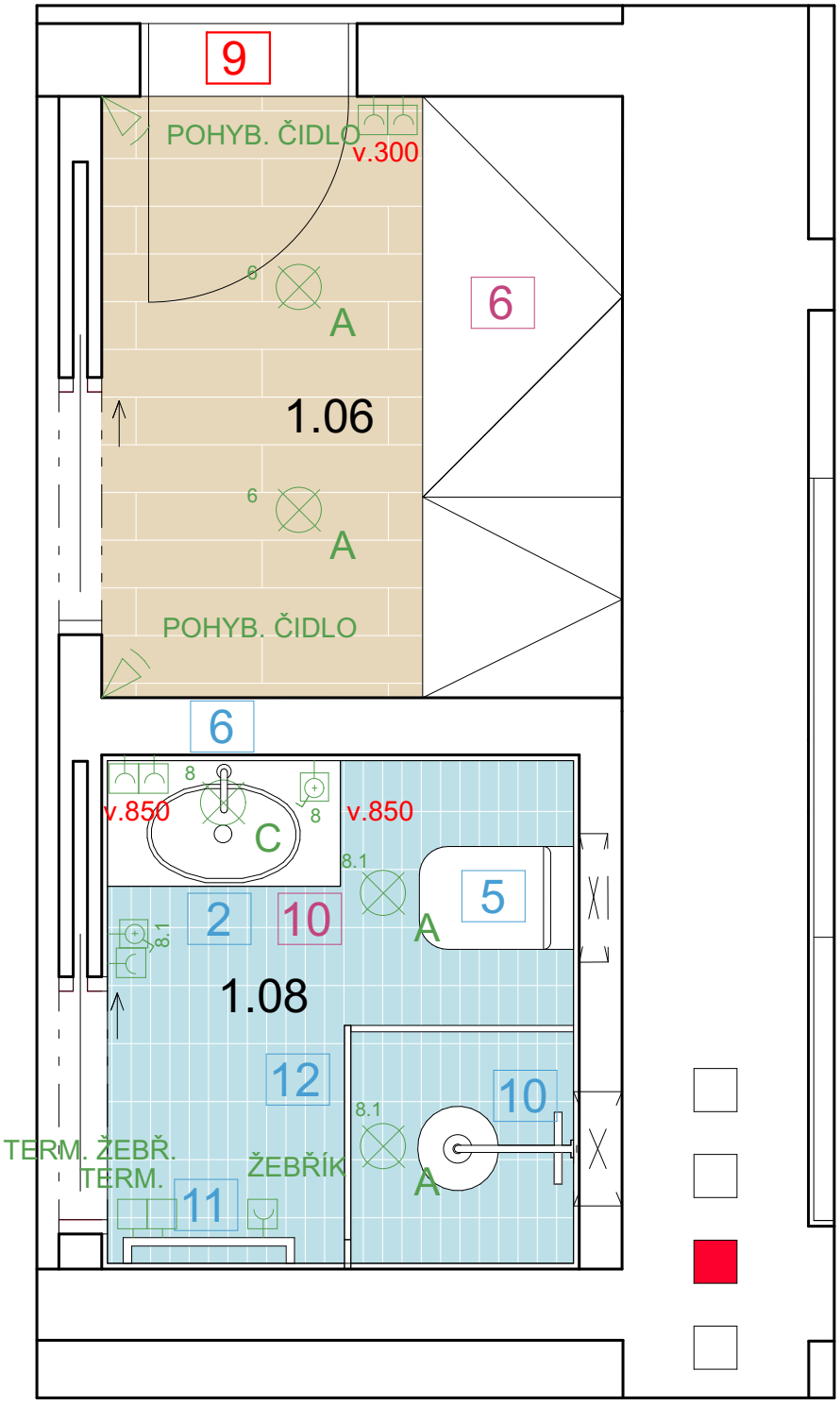

LEGENDA

- A STROPNÍ SVĚTLO-BODOVKA
- B DESIGNOVÉ SVĚTLO
- C NÁSTĚNNÉ SVĚTLO
- D KUCHYŇSKÉ SVĚTLO
- E STROPNÍ SVĚTLO-VELKÉ

- LAN PŘIPOJNÍ LAN
- TV PŘIPOJENÍ TV
- ZÁSUVKA
- SPÍNAČ VÍCESTUPŇOVÝ
- SPÍNAČ

- 1 NÁBYTEK
- 1 SANITA
- 1 ELEKTROINSTALACE
- 1 OKNA A DVEŘE
- 1 ATYPY

OBKLAD BESTILLE 70 x 200 mm

VINYL
DUB ZLATÝ 900 x 150 mm

Číslo místnosti:

1.06-1.08

PŮDORYS
ŠATNA A KOUPELNA

MĚŘÍTKO 1:25

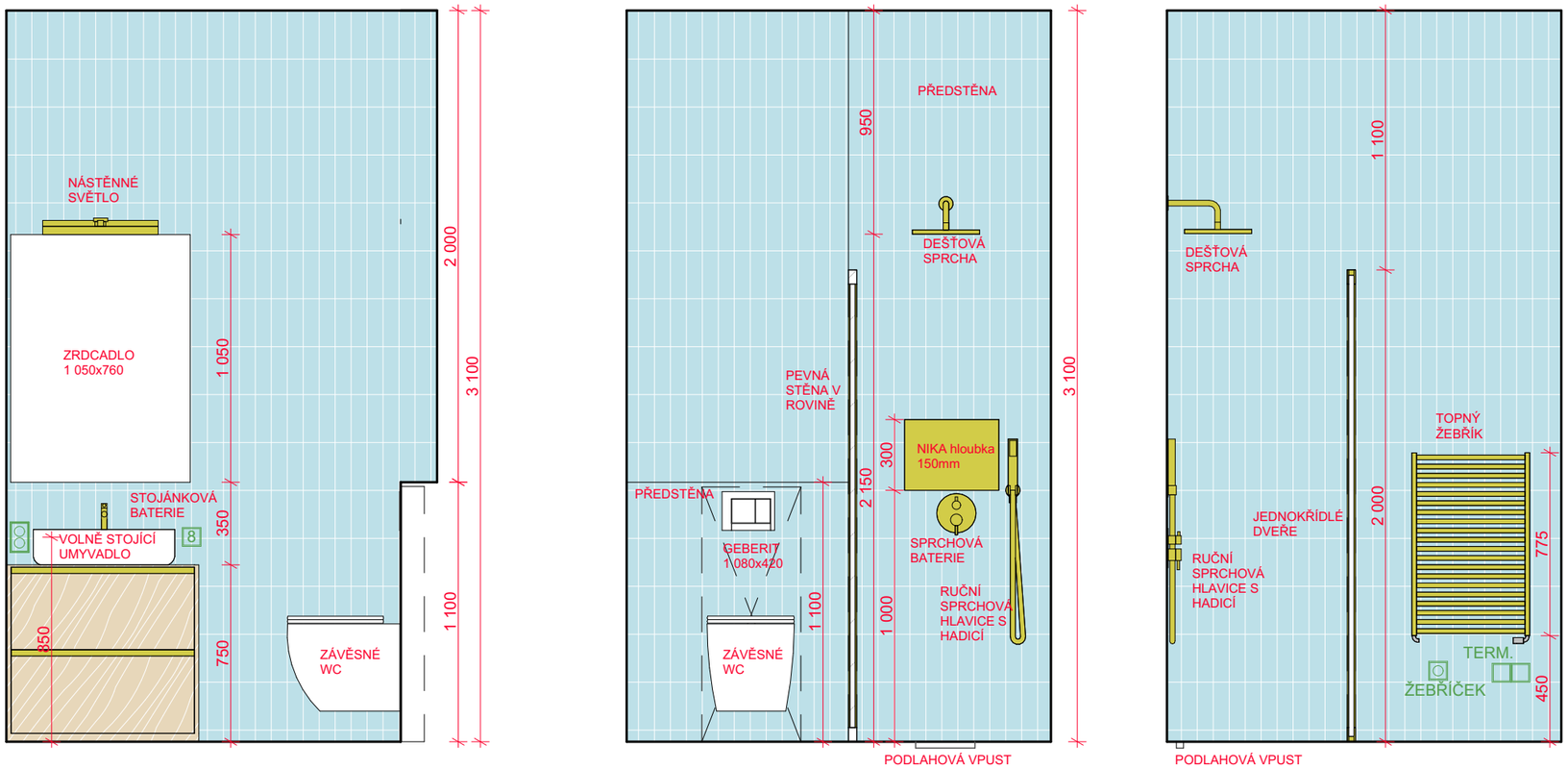

LEGENDA

- ZÁSUVKA
- LAN PŘIPOJENÍ LAN
- TV PŘIPOJENÍ TV
- 1 SPÍNAČ
- OBKLAD BESTILLE 70 x 200 mm

Číslo místnosti:

1.06-1.08

P 1_P 2_P 3

ŠATNA A KOUPELNA

MĚŘÍTKO 1:25

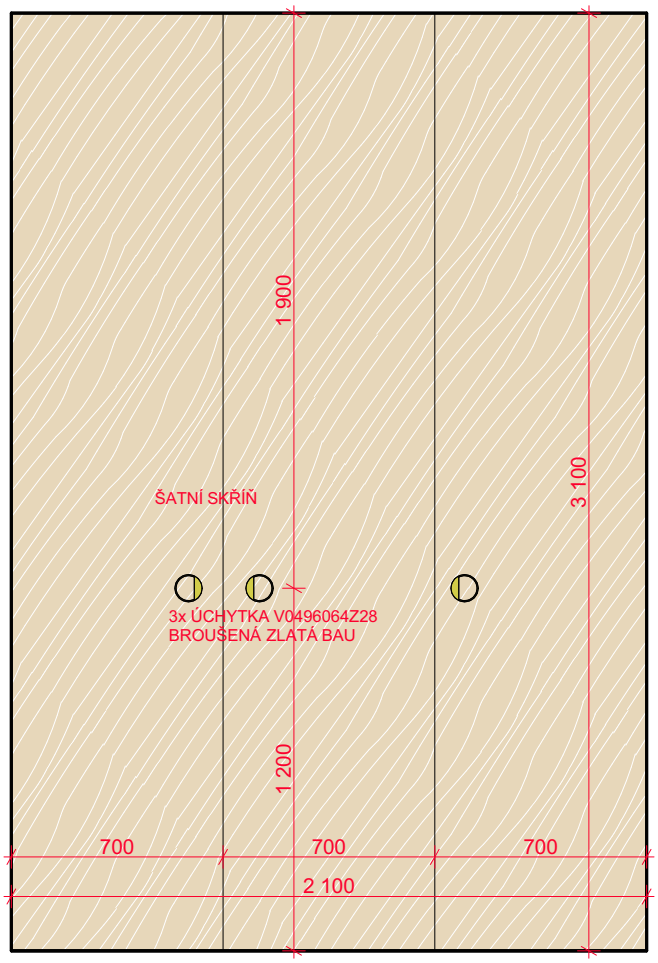

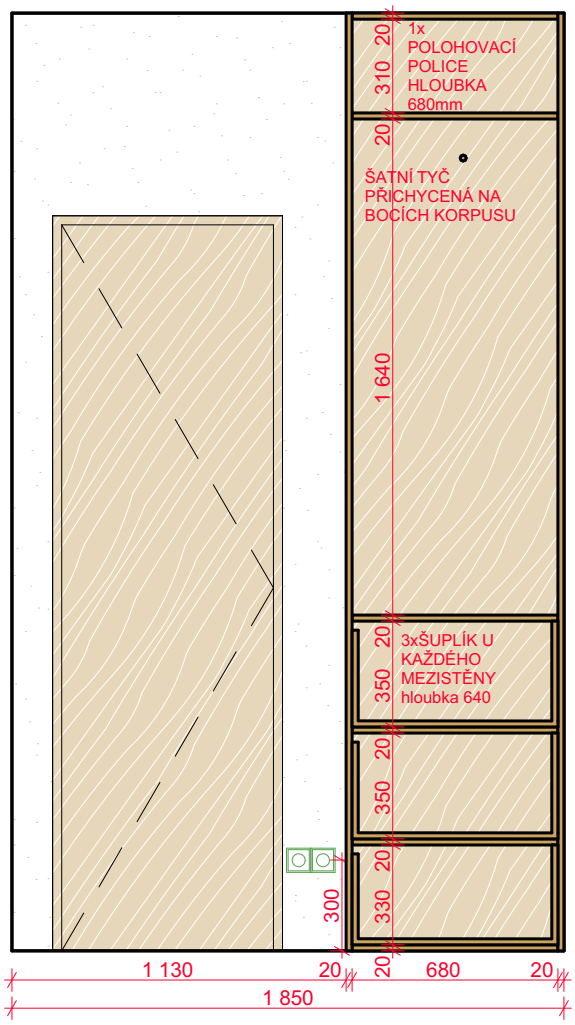

LEGENDA

- ZÁSUVKA
- LAN PŘIPOJENÍ LAN
- TV PŘIPOJENÍ TV
- 1 SPÍNAČ

ŠTUKOVÁ OMÍTKA, BÍLÁ

Číslo místnosti:

1.06-1.08

POHLED 4_POHLED 5
ŠATNA A KOUPELNA

MĚŘÍTKO 1:25

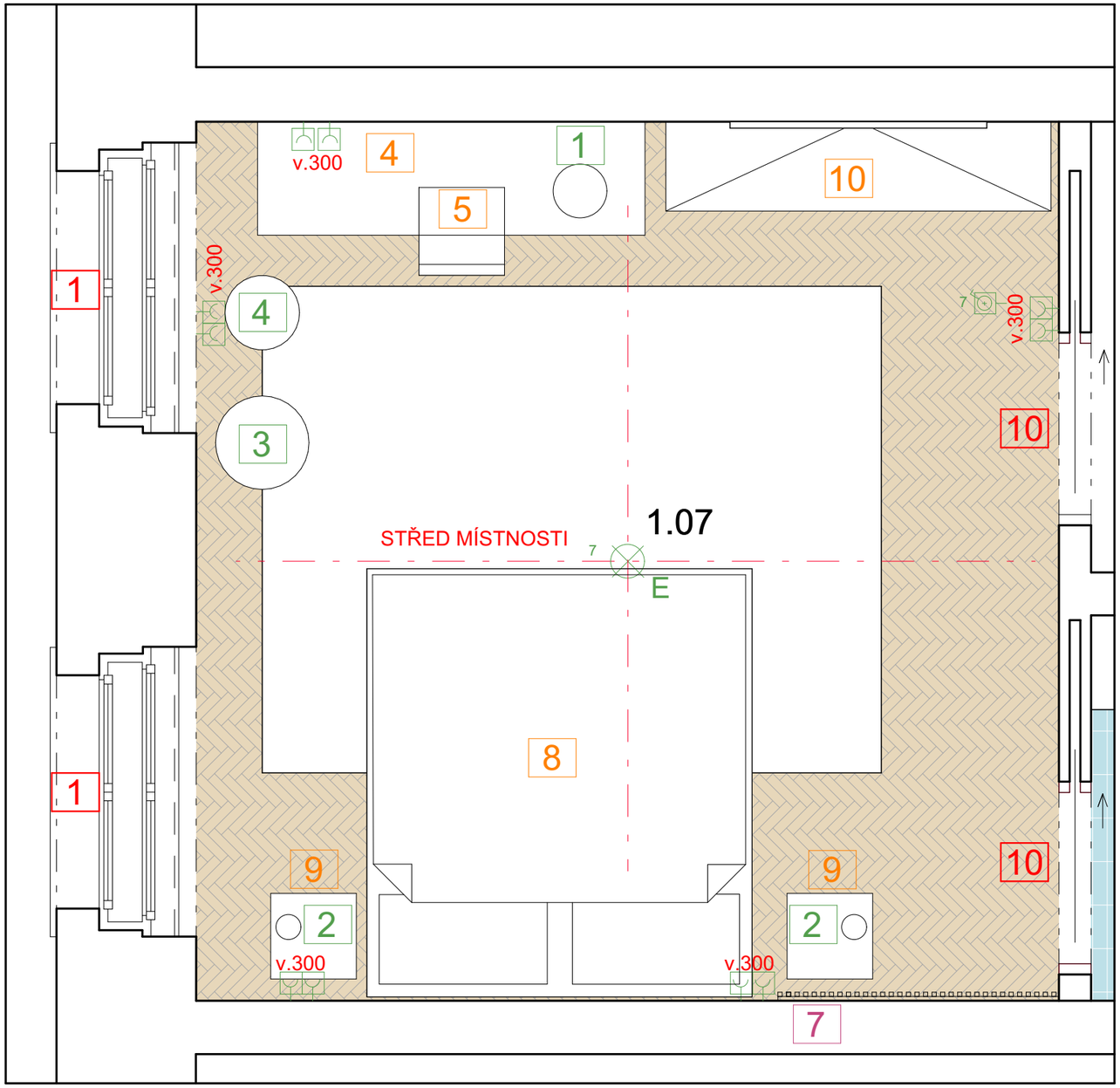

LEGENDA

- A STROPNÍ SVĚTLO-BODOVKA
- B DESIGNOVÉ SVĚTLO
- C NÁSTĚNNÉ SVĚTLO
- D KUCHYŇSKÉ SVĚTLO
- E STROPNÍ SVĚTLO-VELKÉ

- LAN PŘIPOJNÍ LAN
- TV PŘIPOJENÍ TV
- ZÁSUVKA
- SPÍNAČ VÍCESTUPŇOVÝ
- SPÍNAČ

- 1 NÁBYTEK
- 1 SANITA
- 1 ELEKTROINSTALACE
- 1 OKNA A DVEŘE
- 1 ATYPY

- PARKETY DUB

Číslo místnosti:

1.07

PŮDORYS LOŽNICE

MĚŘÍTKO 1:25

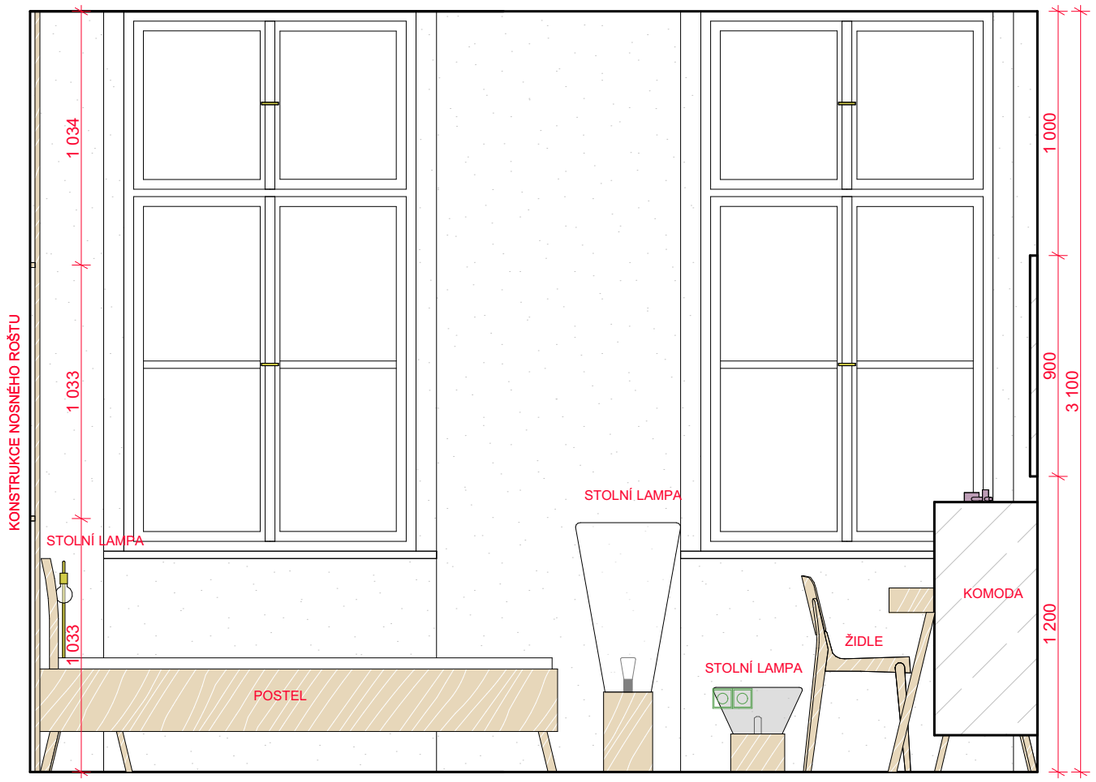

LEGENDA

- ZÁSUVKA
- LAN PŘIPOJENÍ LAN
- TV PŘIPOJENÍ TV
- 1 SPÍNAČ
- ŠTUKOVÁ OMÍTKA, BÍLÁ

Číslo místnosti:

1.07

POHLED 1_POHLED 2
LOŽNICE

MĚŘÍTKO 1:25

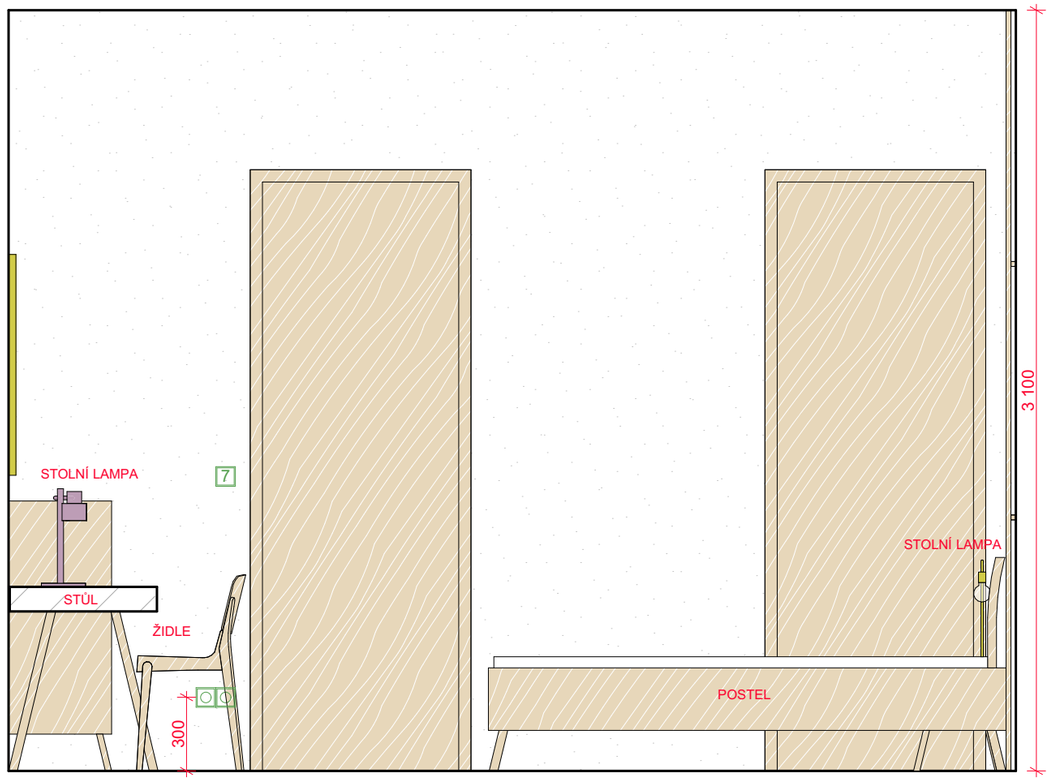

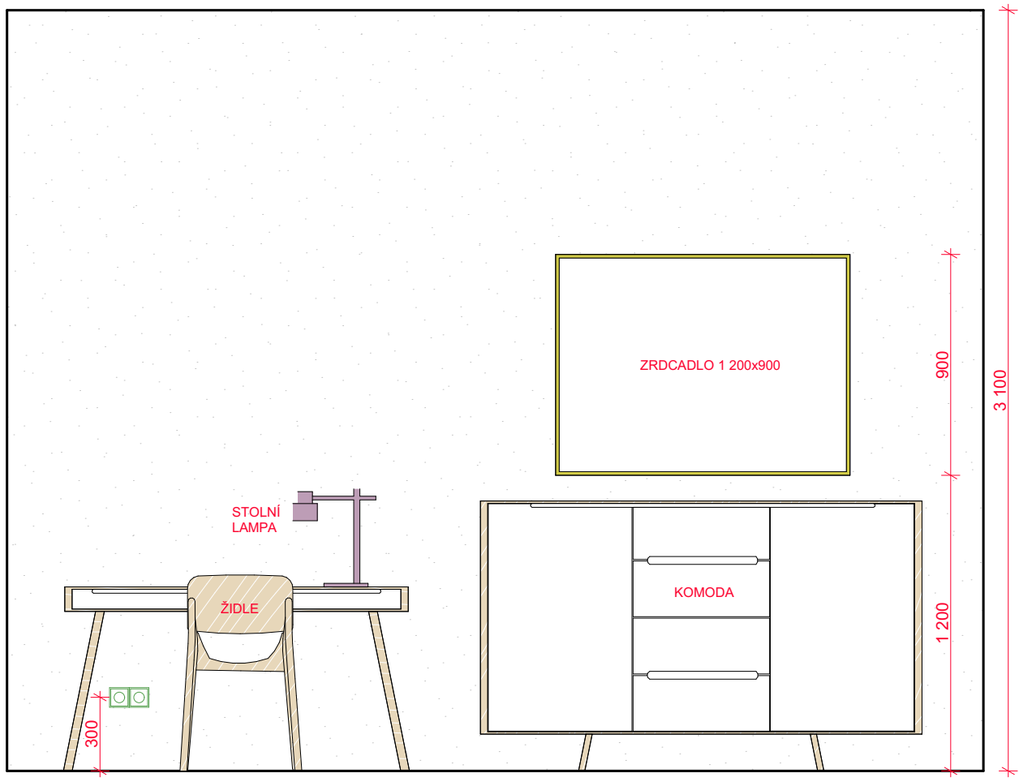

LEGENDA

- ZÁSUVKA
- LAN PŘIPOJENÍ LAN
- TV PŘIPOJENÍ TV
- 1 SPÍNAČ
- ŠTUKOVÁ OMÍTKA, BÍLÁ

Číslo místnosti:

1.07

POHLED 2_POHLED 3
LOŽNICE

MĚŘÍTKO 1:25

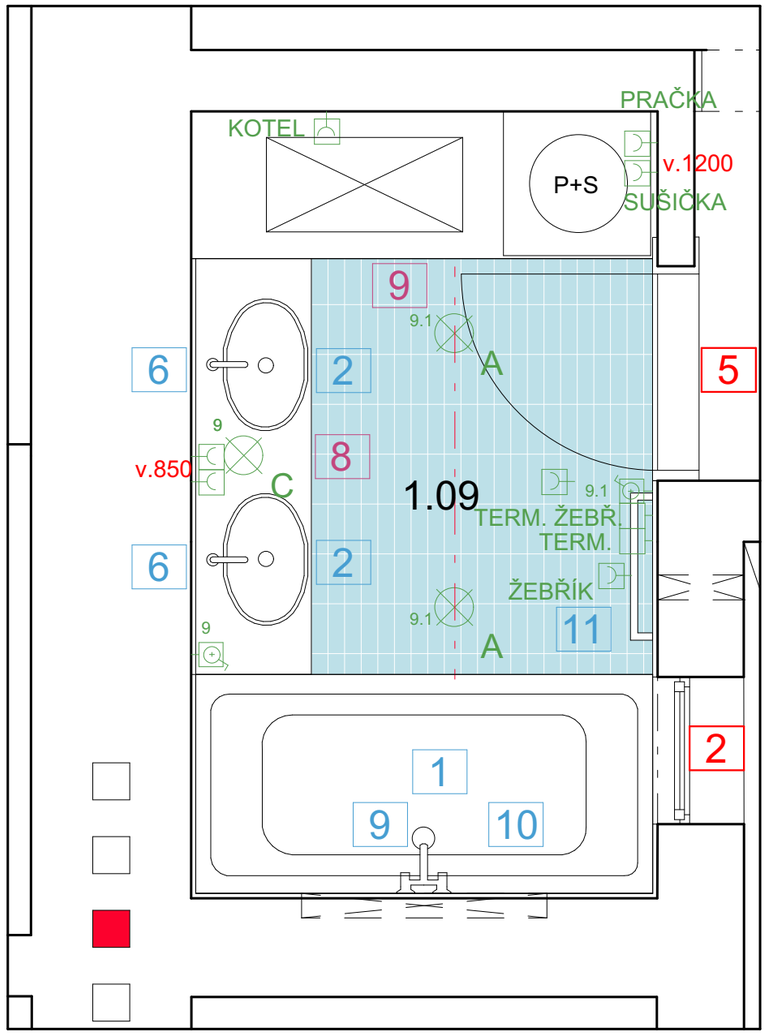

LEGENDA

- A STROPNÍ SVĚTLO-BODOVKA
- B DESIGNOVÉ SVĚTLO
- C NÁSTĚNNÉ SVĚTLO
- D KUCHYŇSKÉ SVĚTLO
- E STROPNÍ SVĚTLO-VELKÉ

- LAN PŘIPOJNÍ LAN
- TV PŘIPOJENÍ TV
- ZÁSUVKA
- SPÍNAČ VÍCESTUPŇOVÝ
- SPÍNAČ

- 1 NÁBYTEK
- 1 SANITA
- 1 ELEKTROINSTALACE
- 1 OKNA A DVEŘE
- 1 ATYPY

- OBKLAD BESTILLE 70 x 200 mm

Číslo místnosti:

1.09

PŮDORYS

KOUPELNA

MĚŘÍTKO 1:25

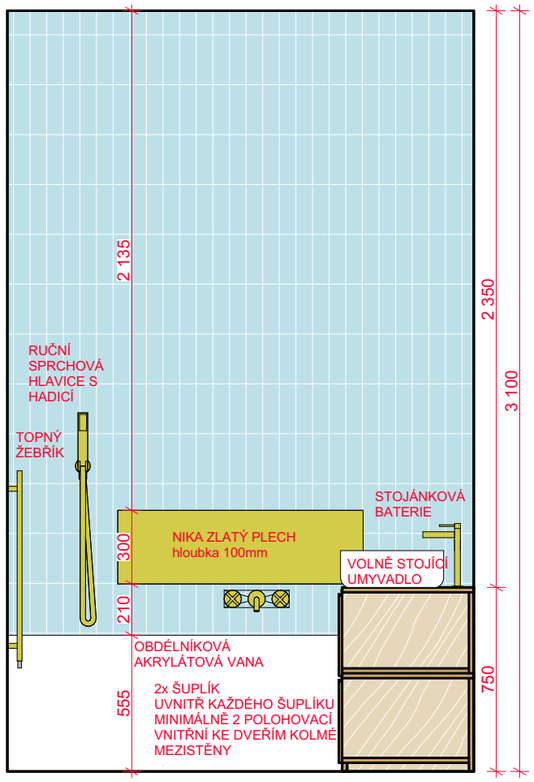

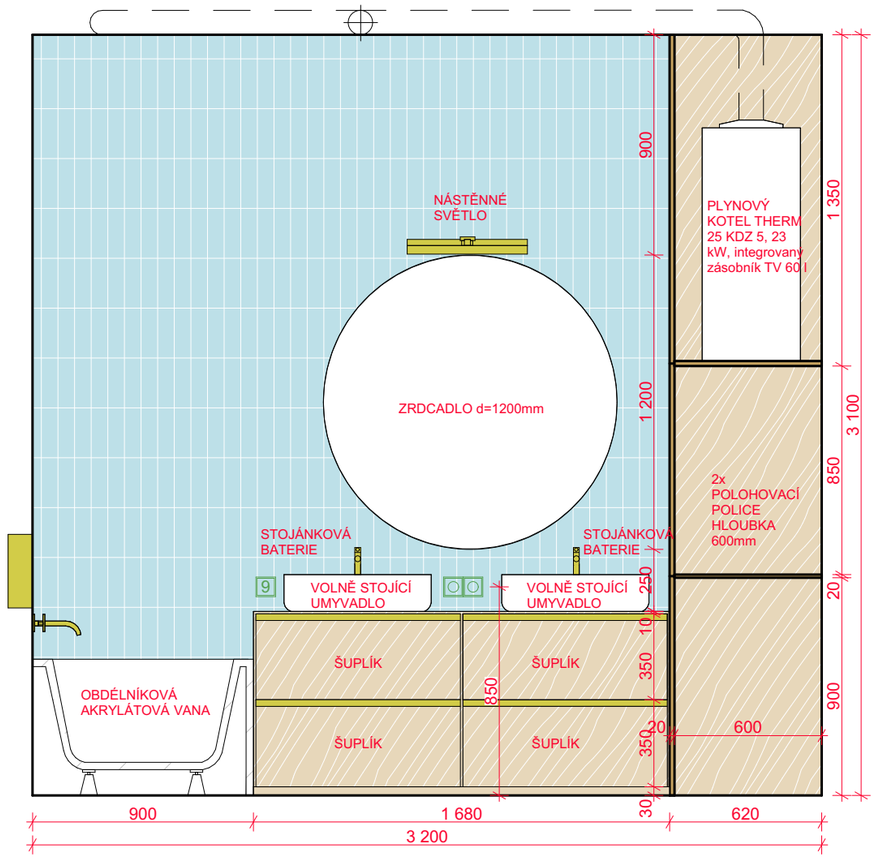

LEGENDA

- ZÁSUVKA
- LAN PŘIPOJENÍ LAN
- TV PŘIPOJENÍ TV
- 1 SPÍNAČ

OBKLAD BESTILLE 70 x 200 mm

Číslo místnosti:

1.09

POHLED 1_POHLED 2

KOUPELNA

MĚŘÍTKO 1:25

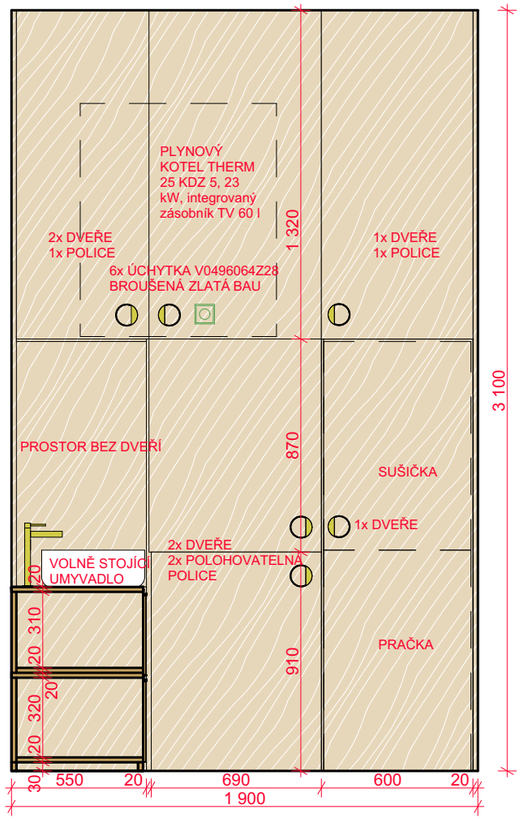

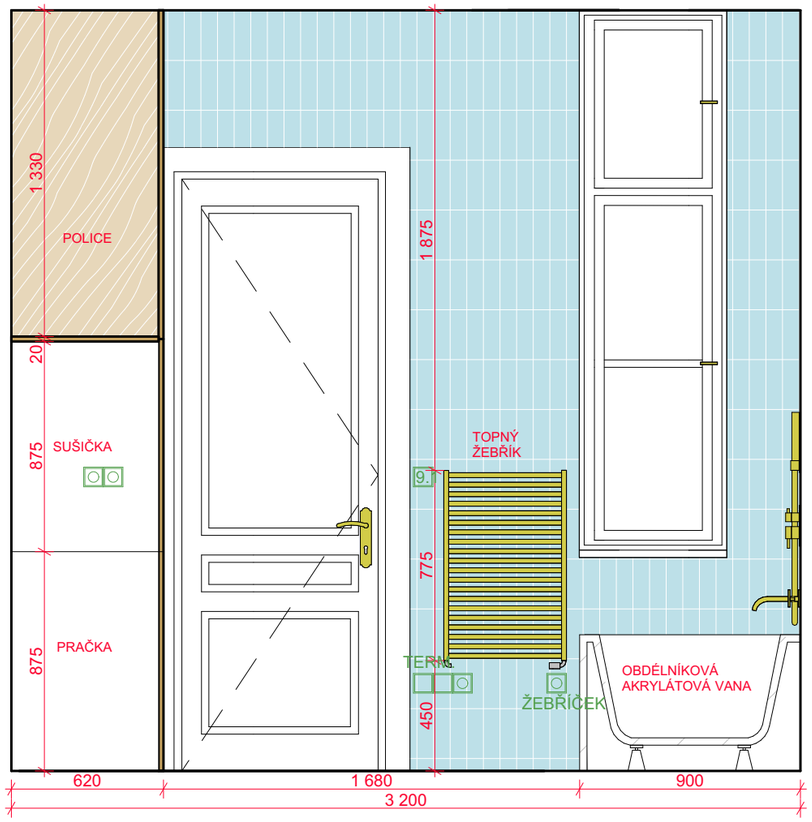

LEGENDA

- ZÁSUVKA
- LAN PŘIPOJENÍ LAN
- TV PŘIPOJENÍ TV
- SPÍNAČ
- OBKLAD BESTILLE 70 x 200 mm

Číslo místnosti:

1.09

POHLED 2_POHLED 3
KOUPELNA

MĚŘÍTKO 1:25

Část PD:

NÁVRH INTERIÉRU

Číslo přílohy PD: Paré:

06

VIZUALIZACE OBÝVACÍ POKOJ

Část PD:

NÁVRH INTERIÉRU

Číslo přílohy PD:

06

Paré:

VIZUALIZACE KUCHYŇ

Část PD:

NÁVRH INTERIÉRU

Číslo přílohy PD: Paré:

06

VIZUALIZACE LOŽNICE

Část PD:

NÁVRH INTERIÉRU

Číslo přílohy PD: Paré:

06

VIZUALIZACE DĚTSKÝ POKOJ